

**INFORME DE AUDITORIA DE CUENTAS ANUALES DE
FUNDACION JUAN CIUDAD: JUAN CIUDAD ONGD
(Explotación de la Fundación Juan Ciudad) al 31 de
diciembre de 2.012.**

EMITIDO POR CONTESA AUDITORES, S.L.

Nº PROTOCOLO: 33/13

FECHA DE INFORME: 6 de mayo de 2013



Al Patronato de Fundación Juan Ciudad por encargo de su Dirección:

Hemos auditado las Cuentas Anuales de la Fundación Juan Ciudad: JUAN CIUDAD ONGD, al 31 de diciembre de 2012. La Dirección es responsable de la formulación las Cuentas Anuales que comprenden el balance, la cuenta de resultados y la Memoria, de acuerdo con el marco normativo de información financiera aplicable a la entidad y, en particular, con los principios y criterios contables contenidos en el mismo. Nuestra responsabilidad es expresar una opinión sobre las citadas cuentas, basada en el trabajo realizado de acuerdo con la normativa reguladora de la actividad de auditoría de cuentas vigente en España, que requiere el examen, mediante la realización de pruebas selectivas, de la evidencia justificativa de las Cuentas Anuales y la evaluación de su presentación, los principios y criterios contables utilizados y las estimaciones realizadas, están de acuerdo con el marco normativo de información financiera que resulta de aplicación.

En nuestra opinión, los documentos adjuntos del ejercicio 2012 expresan, en todos los aspectos significativos, la imagen fiel del patrimonio y de la situación financiera y de los resultados de la Fundación Juan Ciudad: JUAN CIUDAD ONGD al 31 de diciembre de 2012, así como de los resultados de sus operaciones correspondientes al ejercicio anual terminado en dicha fecha, de conformidad con el marco normativo de información financiera que resulta de aplicación y, en particular, con los principios y criterios contables contenidos en el mismo.

Madrid, 6 de mayo de 2013.



Contesa Auditores, S.L.
Fdo. Florencio Martínez Fernández.
Auditor.

FUNDACIÓN JUAN CIUDAD: JUAN CIUDAD ONGD

BALANCE AL CIERRE DEL EJERCICIO 2012

ACTIVO	NOTAS DE LA MEMORIA	2012	2011
A) ACTIVO NO CORRIENTE		145,820.48	31,007.65
I. Inmovilizado intangible	5		36.67
II. Bienes del Patrimonio Histórico			
III. Inmovilizado material	5	145,820.48	30,970.98
IV. Inversiones inmobiliarias			
V. Inversiones en empresas y entidades del grupo y asociadas a largo plazo			
VI. Inversiones financieras a largo plazo			
VII. Activos por impuesto diferido (√√)			
VIII. Deudores no corrientes:		0.00	0.00
1. Usuarios			
2. Patrocinadores o afiliados			
3. Otros			
B) ACTIVO CORRIENTE		900,137.84	1,177,324.28
I. Existencias			
II. Usuarios y otros deudores de la actividad propia	7	162,025.53	192,060.92
1. Entidades del grupo			
2. Entidades asociadas			
3. Otros		162,025.53	192,060.92
III. Deudores comerciales y otras cuentas a cobrar			
IV. Inversiones en empresas y entidades del grupo y asociadas a corto plazo			
V. Inversiones financieras a corto plazo			
VI. Periodificaciones a corto plazo			
VII. Efectivo y otros activos líquidos equivalentes		738,112.31	985,263.36
TOTAL ACTIVO (A+B)		1,045,958.32	1,208,331.93
PATRIMONIO NETO Y PASIVO		2012	2011
A) PATRIMONIO NETO		183,670.65	25,307.39
A-1) Fondos propios	9	54,766.06	16,047.30
I. Dotación fundacional		0.00	0.00
1. Dotación fundacional			
2. (Dotación fundacional no exigido)*			
II. Reservas			
III. Excedentes de ejercicios anteriores **		16,047.30	-7,144.00
IV. Excedente del ejercicio		38,718.76	23,191.30
A-2) Ajustes por cambio de valor (√) **			
A-3) Subvenciones, donaciones y legados recibidos	12	128,904.59	9,260.09
B) PASIVO NO CORRIENTE		0.00	0.00
I. Provisiones a largo plazo			
II. Deudas a largo plazo		0.00	0.00
1. Deudas con entidades de crédito			
2. Acreedores por arrendamiento financiero			
3. Otras deudas a largo plazo			
III. Deudas con empresas y entidades del grupo y asociadas a largo plazo			
IV. Pasivos por impuesto diferido (√√)			
V. Periodificaciones a largo plazo			
VI. Acreedores no corrientes		0.00	0.00
1. Proveedores			
2. Beneficiarios			
3. Otros			
C) PASIVO CORRIENTE		862,287.67	1,183,024.54
I. Provisiones a corto plazo			
II. Deudas a corto plazo	8	534.11	262.36
1. Deudas con entidades de crédito		534.11	262.36
2. Acreedores por arrendamiento financiero			
3. Otras deudas a corto plazo			
III. Deudas con empresas y entidades del grupo y asociadas a corto plazo	8	815,335.46	1,135,762.23
IV. Beneficiarios-Acreedores		0.00	0.00
1. Entidades del grupo			
2. Entidades asociadas			
3. Otros			
V. Acreedores comerciales y otras cuentas a pagar	8	46,418.10	47,059.95
1. Proveedores		37,390.98	37,860.52
2. Otros acreedores		9,027.12	9,199.43
VI. Periodificaciones a corto plazo			
TOTAL PATRIMONIO NETO Y PASIVO (A+B+C)		1,045,958.32	1,208,331.93

Pascual Piles F.
Presidente



José M^a Viadero T
Secretario



FUNDACIÓN JUAN CIUDAD: JUAN CIUDAD ONGD

CUENTA DE RESULTADOS ABREVIADA CORRESPONDIENTE AL EJERCICIO TERMINADO EL 31 / 12 / 2012

	NOTAS DE LA MEMORIA	(DEBE)	(DEBE)
		HABER	HABER
		2012	2011
A. Excedente del ejercicio			
1. Ingresos de la actividad propia	11,7	2,554,518.61	2,777,085.48
a) Cuotas de asociados y afiliados		26,800.35	1,456.00
b) Aportaciones de usuarios			
c) Ingresos de promociones, patrocinadores y colaboraciones		624.04	
d) Subvenciones, donaciones y legados imputados al excedente del ejercicio		2,527,094.22	2,775,629.48
d) Reintegro de ayudas y asignaciones			
1*. Ventas y otros ingresos ordinarios de la actividad mercantil			
2. Gastos por ayudas y otros	11	-1,967,883.16	-2,450,451.11
a) Ayudas monetarias	11,1	-1,967,883.16	-2,450,451.11
b) Ayudas no monetarias			
c) Gastos por colaboraciones y del órgano de gobierno			
d) Reintegro de subvenciones, donaciones y legados			
3. Variación de existencias de productos terminados y en curso de fabricación			
4. Trabajos realizados por la entidad para su activo			
5. Aprovisionamientos	11,2	-73,824.26	-70,049.00
6. Otros ingresos de la actividad		0.00	0.00
a) Ingresos accesorios y otros de gestión corriente			
b) Subvenciones, donaciones y legados de explotación afectos a la actividad mercantil			
7. Gastos de personal	11,3	-329,644.25	-184,173.07
8. Otros gastos de la actividad	11,4	-134,651.18	-70,011.70
9. Amortización del inmovilizado	5	-13,091.87	-7,660.33
10. Subvenciones, donaciones y legados de capital traspasados al excedente del ejercicio		0.00	0.00
a) Afectas a la actividad propia			
b) Afectas a la actividad mercantil			
11. Excesos de provisiones			
12. Deterioro y resultado por enajenación de inmovilizado			416.67
12*. Diferencia negativa de combinaciones de negocio			
12**. Otros resultados			
A.1) EXCEDENTE DE LA ACTIVIDAD (1+1*+2+3+4+5+6+7+8+9+10+11+12+12*+12**)		35,423.89	-4,843.06
13. Ingresos financieros		3,304.87	9,982.27
14. Gastos financieros			
15. Variación de valor razonable en instrumentos financieros			
16. Diferencias de cambio		-10.00	70.64
17. Deterioro y resultado por enajenaciones de instrumentos financieros			
18. Imputación de subvenciones, donaciones y legados de carácter financiero		0.00	0.00
a) Afectas a la actividad propia			
b) Afectas a la actividad mercantil			
A.2) EXCEDENTE DE LAS OPERACIONES FINANCIERAS (13+14+15+16+17+18)		3,294.87	10,052.91
A.3) EXCEDENTE ANTES DE IMPUESTOS (A.1+A.2)		38,718.76	5,209.85
19. Impuestos sobre beneficios			
A.4) VARIACIÓN DE PATRIMONIO NETO RECONOCIDA EN EL EXCEDENTE DEL EJERCICIO (A.3+19)		38,718.76	5,209.85
B. Ingresos y gastos imputados directamente al patrimonio neto **			
1. Subvenciones recibidas			
2. Donaciones y legados recibidos			
3. Otros ingresos y gastos			
4. Efecto impositivo			
B.1) VARIACIÓN DE PATRIMONIO NETO POR INGRESOS Y GASTOS RECONOCIDOS DIRECTAMENTE EN EL PATRIMONIO NETO (1+2+3+4)		0.00	0.00
C) Reclasificaciones al excedente del ejercicio			
1. Subvenciones recibidas			
2. Donaciones y legados recibidos			
3. Otros ingresos y gastos			
4. Efecto impositivo			
C.1) VARIACIÓN DE PATRIMONIO NETO POR RECLASIFICACIONES AL EXCEDENTE DEL EJERCICIO (1+2+3+4)		0.00	0.00
D) Variaciones de patrimonio neto por ingresos y gastos imputados directamente al patrimonio neto (B.1+C.1) **		0.00	0.00
E) Ajustes por cambios de criterio			
F) Ajustes por errores			
G) Variaciones en la dotación fundacional			
H) Otras variaciones			
I) RESULTADO TOTAL, VARIACIÓN DEL PATRIMONIO NETO EN EL EJERCICIO (A.4+D+E+F+G+H)		38,718.76	5,209.85

Pascual Piles F.
Presidente



José María Viadero T.
Secretario



MEMORIA

NOTA 1 - ACTIVIDAD DE LA FUNDACIÓN

1. FINES

Juan Ciudad ONGD se constituyó el día 1 de noviembre de 1991, bajo el marco jurídico de la Fundación Juan Ciudad. La Fundación Juan Ciudad se constituyó el día 7 de mayo de 1985, mediante escritura pública número 1.695, habiendo sido aprobada, clasificada e inscrita con el número 130 en el Registro de Fundaciones Privadas de Madrid, por la Orden Ministerial de 3 de junio de 1986, como entidad sin ánimo de lucro, siendo su ámbito de actuación Internacional. La entidad adapta sus estatutos a la ley 50/2002 de 26 de diciembre de Fundaciones, mediante escritura pública número 5.043 de 22 de diciembre de 2004. Se realiza fusión por absorción de la Fundación Juan Ciudad (absorbente) y la Fundación Salud para Todos (absorbida) con fecha efectos 31 de diciembre de 2011, mediante escritura pública número 3.631 de 19 de diciembre de 2011 y otra escritura de subsanación número 669 de 8 de marzo de 2012. Su CIF es G-78519303 y el domicilio social está situado en Madrid, calle Herreros de Tejada número 3 – 28016 – Madrid.

Fue constituida por la Provincia de Castilla de la Orden Hospitalaria de San Juan de Díos, la Provincia Bética Nuestra Señora de la Paz de la Orden Hospitalaria de San Juan de Díos y por la Provincia de Aragón San Rafael Arcángel de la Orden Hospitalaria de San Juan de Díos.

El objeto de la Fundación es la investigación, formación y la cooperación técnica en los campos sanitario y social, para el desarrollo humano, la calidad de vida y el mejoramiento de la prevención, asistencia y rehabilitación de los que sufren enfermedad, alcoholismo, drogadicción y cualquier tipo de marginación y pobreza en España y en los países en vías de desarrollo.

En cumplimiento de estos objetivos, la Fundación realiza diversas actividades a través de las dos explotaciones integradas en ella:

- Comisión Interprovincial
- Juan Ciudad ONGD

JUAN CIUDAD ONGD adopta esta denominación desde el 15 de Junio de 2002, según acuerdo del Patronato de la Fundación Juan Ciudad de dicha fecha, elevado a público mediante escritura número 1.473 de 11 de julio de 2002.

Juan Ciudad ONGD, es una organización para el desarrollo humano sostenible y la cooperación internacional, que actúa en los Centros de la Orden Hospitalaria, principalmente en África y América Latina, con especial atención a los países empobrecidos o más desfavorecidos, a través de proyectos de emergencia, rehabilitación y desarrollo, canalizando recursos humanos, técnicos y económicos, y productos en especie, obtenidos mediante financiación pública y privada.


Figura inscrita en el registro de ONGD de la Agencia Española de Cooperación Internacional para el desarrollo (AECID), con fecha 19 de octubre de 1999, con el número 31; y en la EuropeAid con fecha 28 de septiembre de 2012. Pertenece a la Coordinadora de ONG para el Desarrollo - España (CONGDE) desde el año 1994 y también forma parte de las federaciones autonómicas de ONGD de Madrid, Cataluña, Comunidad Valenciana, Navarra, Andalucía y Aragón. Asimismo, mantiene relaciones de colaboración con la Asociación Italiana "Con i Fatebenefratelli per i malati lontai" con sede social en Roma; con la St. John of God Development Company de Irlanda; Allianz Sant John of God Fundraising; Fundación San Juan de Dios México; Fundación Juan Ciudad América; Fundação Sao Joao de Deus Portugal ; y, junto con otras ONGD, es miembro fundador de REDES (Red de entidades de desarrollo solidario).


2. ACTIVIDADES

Denominación de la actividad:	JUAN CIUDAD ONGD: COOPERACION AL DESARROLLO
Fines:	De interés social e institucional
Población beneficiaria:	Población en general
Prestaciones:	Ayudas económicas a instituciones. Formación y asistencia técnica
Lugar desarrollo:	Otros países: LIBERIA, GHANA, CAMERUN, SIERRA LEONA, KENIA, SENEAL, MOZAMBIQUE, TOGO, CUBA, BOLIVIA, ECUADOR, PERU, HONDURAS, COLOMBIA, MEXICO, INDIA, FILIPINAS, CHINA, VIETNAM, COREA DEL SUR.

3. DOMICILIO SOCIAL

Madrid, calle Herreros de Tejada número 3 bajo – 28016 – Madrid


José María Viadero Torre
Secretario


Pascual Piles Ferrando
Presidente



4. LUGAR DE LAS ACTIVIDADES

MADRID, LIBERIA, GHANA, CAMERUN, SIERRA LEONA, KENIA, SENEGAL, MOZAMBIQUE, TOGO, CUBA, BOLIVIA, ECUADOR, PERU, HONDURAS, COLOMBIA, MEXICO, INDIA, FILIPINAS, CHINA, VIETNAM, COREA DEL SUR.

5. FORMA PARTE DE UN GRUPO

No procede.

6. MONEDA FUNCIONAL

Euro.

NOTA 2 - BASES DE PRESENTACIÓN DE LAS CUENTAS ANUALES

1. IMAGEN FIEL

Los estados financieros adjuntos han sido obtenidos de los registros contables de Juan Ciudad ONGD, que se llevan de forma independiente de los de la otra explotación que compone la Fundación Juan Ciudad en la que está integrada (nota 1), y se presentan de acuerdo con las normas de adaptación del Plan General de Contabilidad a las entidades sin fines lucrativos, aprobadas por real decreto 1491/2011 de 24 de octubre, de forma que muestran la imagen fiel del patrimonio, de la situación financiera y de los resultados de la explotación.

Las cuentas anuales de la Entidad del ejercicio 2011 fueron aprobadas por el Patronato el 23 de mayo de 2012.

2. PRINCIPIOS CONTABLES NO OBLIGATORIOS APLICADOS.

No procede.

3. ASPECTOS CRÍTICOS DE LA VALORACIÓN Y ESTIMACIÓN DE LA INCERTIDUMBRE.

No procede.

4. COMPARACIÓN DE LA INFORMACIÓN.

Se adapta la información del balance, cuenta de resultados y memoria a la forma abreviada, de acuerdo con las normas vigentes.

5. ELEMENTOS RECOGIDOS EN VARIAS PARTIDAS.

No procede.

6. CAMBIOS EN CRITERIOS CONTABLES.

No procede.

7. CORRECCIÓN DE ERRORES.

No procede.

NOTA 3 - EXCEDENTE DEL EJERCICIO

1. PRINCIPALES PARTIDAS QUE FORMAN EL EXCEDENTE DEL EJERCICIO, INFORMANDO DE LOS ASPECTOS SIGNIFICATIVOS DE LAS MISMAS.

DESVIACIONES:

GASTOS:

AUDITORIAS: realización protección de datos en 2012 cuando estaba previsto en 2011

SEGURO VOLUNTARIOS: Incremento voluntarios internacionales

LOCOMOCIÓN: Optimización de recursos reduciendo costes.

SUELDOS Y SALARIOS: Por cooperantes no presupuestados, y otros presupuestados no realizados con menos coste.

AYUDAS MONETARIAS A ENTIDADES: Desviación positiva ya que hay ayudas que se realizan en 2013 y se presupuestaron en 2012 para Africa y América. Incremento por destino en India y Filipinas.

INGRESOS:

CURIAS PROVINCIALES (COOPERANTES): Por cooperante no presupuestado (Monrovia-Liberia)

CENTROS OHSJD (COOPERANTES): Hospital Sant Joan de Deu Esplugues, cooperantes en Sierra Leona, no realizado. Cooperantes Asia por la Fundación Instituto San José para sensibilización, no presupuestado.


ADMINISTRACIONES PUBLICAS (GESTIÓN): más ayudas para gestión de la Generalitat Valenciana, Diputación Valencia, Agencia Vasca de Cooperación, Comunidad de Madrid, Junta Castilla y León y Cabildo Tenerife.

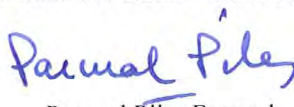
PERSONAS FISICAS (GESTIÓN): más ayudas para gestión de un legado.


INGRESOS PARA COOPERACIÓN: Desviación negativa ya que hay ayudas que se realizan en 2013 y se presupuestaron en 2012 para Africa y América. Incremento por destino en India y Filipinas.

SUBVENCIONES POR VEHICULOS Y CONSTRUCCIONES: Incremento por legado de un vehículo y un piso.

INGRESOS FINANCIEROS: disminución por el valor del euribor a tres meses, por debajo del límite de retribución de intereses.


José María Viadero Torre
Secretario


Pascual Piles Ferrando
Presidente


FJC: Juan Ciudad Ongd-Memoria
Página 2 de 31

2. PROPUESTA DE APLICACIÓN CONTABLE DEL EXCEDENTE DEL EJERCICIO.

BASE DE REPARTO	IMPORTE
EXCEDENTE DEL EJERCICIO	38.718,76
REMANENTE	
RESERVAS VOLUNTARIAS	
OTRAS RESERVAS DE LIBRE DISPOSICIÓN	
TOTAL	38.718,76

APLICACION	IMPORTE
A DOTACION FUNDACIONAL	
A RESERVAS ESPECIALES	
A RESERVAS VOLUNTARIAS	
A FINES PROPIOS DENTRO DE LOS 4 AÑOS SIGUIENTES	38.718,76
A COMPENSAR EXCEDENTES NEGATIVOS DE EJERCICIOS ANTERIORES	
TOTAL	38.718,76

NOTA 4 - NORMAS DE REGISTRO Y VALORACIÓN

1. Inmovilizado intangible

El inmovilizado está valorado a precio de coste de adquisición. Los costes de mantenimiento se registran con cargo a los resultados del ejercicio en que se incurren.

Los costes de ampliación, modernización o mejora que representan un aumento de la productividad, capacidad o eficiencia, o un alargamiento de la vida útil de los bienes, se capitalizan como mayor coste de los correspondientes bienes. La amortización anual se determina mediante la aplicación del método lineal, basado en la vida útil estimada de los elementos que componen dicho inmovilizado, según el siguiente detalle:

INMOVILIZADO INTANGIBLE	Años de Vida útil estimada
206-Aplicaciones informáticas	4

El cargo a la cuenta de resultados del ejercicio 2012 por el concepto de amortización ha sido de 36.67€.

2. Inmovilizado material

El inmovilizado material se halla valorado a precio de coste de adquisición.

Los costes de mantenimiento se registran con cargo a los resultados del ejercicio en que se incurren. Los costes de ampliación, modernización o mejora que representan un aumento de la productividad, capacidad o eficiencia, o un alargamiento de la vida útil de los bienes, se capitalizan como mayor coste de los correspondientes bienes. La amortización anual se determina mediante la aplicación del método lineal, basado en la vida útil estimada de los elementos que componen dicho inmovilizado, según el siguiente detalle:

INMOVILIZADO MATERIAL	Años de Vida útil estimada
211-Construcciones	33
215-216-Otras instalaciones y mobiliario	10
217-Equipos para procesos de información	4
218-Elementos de transporte	8
219-Otro inmovilizado material	10 - 15

El cargo a la cuenta de resultados por el concepto de amortización del inmovilizado material, ha ascendido a 13.055,20€.

3. Inversiones Inmobiliarias

El inmovilizado material se halla valorado a precio de coste de adquisición. En este caso al valor escriturado de la herencia recibida. Los costes de mantenimiento se registran con cargo a los resultados del ejercicio en que se incurren. Los costes de ampliación, modernización o mejora que representan un aumento de la productividad, capacidad o eficiencia, o un alargamiento de la vida útil de los bienes, se capitalizan como mayor coste de los correspondientes bienes. La amortización anual se determina mediante la aplicación del método lineal, basado en la vida útil estimada de los elementos que componen dicho inmovilizado, según el siguiente detalle:

INVERSIONES INMOBILIARIAS	Años de Vida útil estimada
211-Construcciones	33

4. Bienes integrales del patrimonio histórico.

No procede.

5. Permutas


No procede.


6. Instrumentos financieros.


No procede.

7. Existencias

No procede.


José María Viadero Torre
Secretario


Pascual Piles Ferrando
Presidente


FJC: Juan Ciudad Ongd-Memoria
Página 3 de 31

8. Transacciones en moneda extranjera

El criterio de valoración del tipo de cambio a Euros, expresado en las cuentas de divisa extranjera es el publicado diariamente por el Banco Central Europeo a través del BOE mediante resolución del Banco de España, que tiene la consideración de cambio oficial, de acuerdo con lo dispuesto en el artículo 36 de la Ley 46/1998, de 17 de diciembre, sobre la introducción del Euro; por lo que el valor contabilizado corresponde al tipo de cambio del día en que se produce cada transacción.

9. Impuestos sobre beneficios

Por aplicación de la Ley 49/2002, de 23 de diciembre, de régimen fiscal de las entidades sin fines lucrativos y de los incentivos fiscales al mecenazgo; y el R.D. 1270/2003 de 10 de octubre por el que se aprueba el reglamento para la aplicación de dicho régimen, la entidad goza de exención en el Impuesto sobre Sociedades por los resultados obtenidos en el ejercicio de las actividades que constituyen su objeto social o finalidad específica, así como por los incrementos patrimoniales derivados tanto de adquisiciones como de transmisiones a título lucrativo, siempre que unas y otras se obtengan o realicen en cumplimiento de su objeto o finalidad específica.

En consecuencia, por aplicación del artículo 8 de la ley 49/2002, la base imponible de la Entidad queda constituida por la suma algebraica de los rendimientos netos positivos o, en su caso, negativos obtenidos en el ejercicio de sus explotaciones económicas no exentas, por los rendimientos procedentes de los bienes y derechos que integran su patrimonio y por los incrementos o disminuciones patrimoniales igualmente sometidos a gravamen. La citada base imponible queda gravada al tipo del 10 por 100 siendo de aplicación, cuando procedan, las deducciones y bonificaciones previstas en la normativa del Impuesto sobre Sociedades, así como la minoración de la cuota líquida en el importe de las retenciones, pagos e ingresos a cuenta efectuados. Con fecha 30 de diciembre de 2003, mediante la correspondiente declaración censal, la entidad comunica a la Administración Tributaria su opción por la aplicación del régimen fiscal regulado en el título II de la ley 49/2002. Con fecha 7 de enero de 2004, la Administración Tributaria expide certificado acreditando dicha opción, y a efectos de que no se practiquen retenciones o ingresos a cuenta del Impuesto sobre Sociedades, sobre sus rentas exentas. Certificado que se renueva anualmente, siendo el actual el emitido con fecha 9 de diciembre de 2011, que surte efectos hasta el 31/12/2012.

10. Ingresos y gastos

Los ingresos y gastos se imputan en función del criterio de devengo, es decir, cuando se produce la corriente real de bienes y servicios que los mismos representan, con independencia del momento en que se produzca la corriente monetaria o financiera derivada de ellos.

En este sentido, las ayudas recibidas por la Entidad con la finalidad específica de hacer frente a gastos incurridos en el desarrollo de su actividad se registran en el epígrafe "Ingresos de la actividad propia" de la cuenta de resultados a medida que se incurren los gastos relativos a las actividades financiadas. El epígrafe "deudas con entidades asociadas" del estado de activos y pasivos a la citada fecha adjunto, corresponde a la parte de ayudas recibidas pendientes de utilización en las actividades desarrolladas por la Entidad para las que han sido concedidas.

Siguiendo el principio de prudencia, la Entidad únicamente contabiliza los ingresos realizados a la fecha del cierre del ejercicio, en tanto que los riesgos previsibles y las pérdidas, aún las eventuales, se contabilizan tan pronto son conocidas.

11. Provisiones y contingencias.

No procede.

12. Gastos de Personal

Corresponde a los sueldos y salarios, así como a los costes de seguridad social. Son doce pagas mensuales ordinarias y dos pagas extraordinarias. Las pagas ordinarias se devengan mensualmente, así como la parte proporcional de las pagas extras, siendo éstas a razón de un sexto mensual. En cuanto al pago se realizan a final de cada mes las ordinarias, y las extraordinarias en los meses de junio y diciembre. Los gastos sociales corresponden a gastos de formación que se imputan por el criterio de devengo. De acuerdo con la reglamentación laboral vigente, la explotación está obligada al pago de indemnizaciones a aquéllos empleados que, bajo ciertas condiciones, se rescindan sus relaciones laborales. A 31 de diciembre no se ha creado provisión alguna por este concepto, ya que los Administradores de la Entidad no esperan que se produzcan despidos de importancia en el futuro.

13. Subvenciones, donaciones y legados

Este epígrafe de la cuenta de resultados recoge las subvenciones y ayudas recibidas y aplicadas para el cumplimiento de los fines propios de la Explotación. Su imputación se realiza en función del criterio de devengo, es decir, cuando se produce la corriente real de bienes y servicios que los mismos representan, con independencia del momento en que se produzca la corriente monetaria o financiera derivada de ellos. Siguiendo el principio de prudencia, la Organización únicamente contabiliza las subvenciones y donaciones realizados y/o comprometidas a la fecha del cierre del ejercicio.

14. Combinaciones de negocios.

No procede.

15. Negocios conjuntos.

No procede.

16. Criterios empleados en transacciones entre partes vinculadas.

El epígrafe "deudas con entidades asociadas" del estado de activos y pasivos a la citada fecha adjunto, corresponde a la parte de ayudas recibidas pendientes de utilización en las actividades desarrolladas por la Entidad para las que han sido concedidas. Siguiendo el principio de prudencia la Entidad únicamente contabiliza los ingresos y cobros recibidos y/o comprometidos durante el ejercicio, así como los gastos y pagos realizados durante el mismo. La imputación a gastos e

José María Viadero Torre
Secretario

Pascual Piles
Pascual Piles Ferrando
Presidente

FJC:Juan Ciudad Ongd-Memoria
Página 4 de 31

ingresos del ejercicio se realiza por el criterio de devengo, independientemente de cuándo se produzca la corriente financiera.

17. Fusiones entre entidades no lucrativas.

Se realiza fusión por absorción de la Fundación Juan Ciudad (absorbente) y la Fundación Salud para Todos (absorbida) con fecha efectos 31 de diciembre de 2011, mediante escritura pública número 3.631 de 19 de diciembre de 2011 y otra escritura de subsanación número 669 de 8 de marzo de 2012.

El criterio utilizado ha sido el traspaso, sin liquidación, de los elementos patrimoniales integrados en el balance al 31 de diciembre de 2011 de la Fundación Salud para Todos a la Fundación Juan Ciudad. La Fundación Salud para Todos queda disuelta y extinguida sin liquidación, siendo la Fundación Juan Ciudad la continuadora como subrogada de su patrimonio y actividades.

El protectorado de la Fundación Juan Ciudad (Ministerio de Educación, Cultura y Deporte) emite con fecha 2 de julio de 2012, resolución favorable donde se inscribe la Fusión; y da traslado al protectorado de la Fundación Salud para Todos (Ministerio de Sanidad, Servicios Sociales e Igualdad) de dicha resolución para su conocimiento y efectos.

NOTA 5 - INMOVILIZADO MATERIAL, INTANGIBLE E INVERSIONES INMOBILIARIAS

1.2.3.- Inmovilizado material, intangible e inversiones inmobiliarias.

No generador de flujos de efectivo.

JUAN CIUDAD ONGD	SALDO AL	ADICIONES/ DOTACIONES FUSION SALUD PARA TODOS	ADICIONES/ DOTACIONES	RETIROS	SALDO AL
INMOVILIZADO INTANGIBLE	31/12/11				31/12/12
COSTE:					
Aplicaciones informáticas		466,67	0,00		466,67
Total inmovilizado inmaterial	0,00	466,67	0,00	0,00	466,67
AMORTIZACIÓN ACUMULADA:					
Aplicaciones informáticas		430,00	36,67		466,67
Total amortización acumulada	0,00	430,00	36,67	0,00	466,67
TOTAL NETO	0,00	36,67	-36,67	0,00	0,00


JUAN CIUDAD ONGD	SALDO AL	ADICIONES/ DOTACIONES FUSION SALUD PARA TODOS	ADICIONES/ DOTACIONES	RETIROS	SALDO AL
INMOVILIZADO MATERIAL E INVERSIONES INMOBILIARIAS	31/12/11				31/12/12
COSTE:					
Construcciones	0,00		118.664,70		118.664,70
Otras Instalaciones	9.610,14	985,01			10.595,15
Mobiliario	12.637,33	20.382,52			33.019,85
Equipos para procesos de Información	7.139,77	4.366,40			11.506,17
Elementos de Transporte	58.930,67	406,00	9.240,00		68.576,67
Otro Inmovilizado Material	4.001,36				4.001,36
Total Coste	92.319,27	26.139,93	127.904,70	0,00	246.363,90
AMORTIZACIÓN ACUMULADA:					
Construcciones	0,00		2.400,00		2.400,00
Otras Instalaciones	9.610,14	328,00	96,00		10.034,14
Mobiliario	12.464,38	5.773,00	2.136,00		20.373,38
Equipos para procesos de Información	6.698,65	2.214,88	972,00		9.885,53
Elementos de Transporte	46.214,00	184,00	7.451,01		53.849,01
Otro Inmovilizado Material	4.001,17		0,19		4.001,36
Total amortización acumulada	78.988,34	8.499,88	13.055,20	0,00	100.543,42
TOTAL NETO	13.330,93	17.640,05	114.849,50	0,00	145.820,48


El epígrafe "Construcciones" del detalle adjunto recoge la herencia recibida en 2012 de una vivienda valorada en 118.664,70€.


Los costes del epígrafe "Elementos de transporte", fueron subvencionados en parte por una Fundación Privada en el año 2004 y en el año 2006, concretamente la adquisición de una furgoneta y una carretilla elevadora respectivamente, para fines de ayuda humanitaria. También recoge la misma herencia recibida en 2012 de un vehículo valorado en 9.240€.

4. Arrendamientos financieros y otras operaciones de naturaleza similar sobre activos no corrientes.

No procede.


José María Viadero Torre
Secretario


Pascual Piles Ferrando
Presidente


FJC:Juan Ciudad Ongd-Memoria
Página 5 de 31

NOTA 6 - BIENES DEL PATRIMONIO HISTORICO

No procede.

NOTA 7 - ACTIVOS FINANCIEROS, USUARIOS Y OTROS DEUDORES DE LA ACTIVIDAD PROPIA

1. Largo plazo

No procede.

2. Corto plazo

No procede.

3. Análisis del movimiento de las cuentas correctoras por pérdidas por deterioro.

No procede.

4. Información de los activos financieros que se hayan valorado por su valor razonable.

No procede.

5. Información sobre las entidades del grupo, multigrupo y asociadas.

No procede.

6. Códigos de conducta para inversiones financieras temporales.

No procede.

7. Usuarios y otros deudores de la actividad propia.

OTROS DEUDORES	SALDO INICIAL	FUSION FUNDACION SALUD PARATODOS	AUMENTOS	DISMINUCIONES	SALDO FINAL
AEROMAR CARGO, S.L.		304,71	624,04	616,73	312,02
COMUNIDAD DE MADRID			160.000,00	160.000,00	0,00
GENERALITAT VALENCIANA	137.900,00		8.963,25		146.863,25
SANTANDER CENTRAL HISPANO	6,36		774,45	746,81	34,00
JUNTA DE CASTILLA Y LEON	5.676,00			5.676,00	0,00
USUARIOS	1.750,00		2.178,04	1.928,04	2.000,00
CAJA NAVARRA (CAIXA CAIXABANK)			67,21		67,21
LA CAIXA	78,41	122,05	369,99	547,65	22,80
HOSPITAL SANT JOAN DE DEU ESPLUGUES LLOBREGAT	-2.817,37		4.327,37	1.510,00	0,00
AYUNTAMIENTO SEVILLA	6.999,04				6.999,04
AYUNTAMIENTO DE TRES CANTOS	1.080,00			1.080,00	0,00
DIPUTACION VALENCIA	28.636,07			22.908,86	5.727,21
AECID	76,73			76,73	0,00
PARC SANITARI SANT JOAN DE DEU		11.742,18	17.464,63	29.206,81	0,00
FUNDACION INSTITUTO SAN JOSE			8.866,16	8.866,16	0,00
LEGADO DE FRANCISCA SANCHEZ TRAPERO			36.840,37	36.840,37	0,00
ANTICIPO REMUNERACIONES	325,45		11.545,58	11.871,03	0,00
HACIENDA PUBLICA DEV.IMPUESTOS	181,29			181,29	0,00
TOTALES	179.891,98	12.168,94	252.021,09	282.056,48	162.025,53

NOTA 8 - PASIVOS FINANCIEROS, BENEFICIARIOS-ACREEDORES

1. Valor en libros y desglose.


Clases	Instrumentos financieros a largo plazo						Instrumentos financieros a corto plazo						Total	
	Deudas con Entidades de crédito		Obligaciones y otros valores negociables		Derivados Otros		Deudas con Entidades de crédito		Obligaciones y otros valores negociables		Derivados Otros			
	2012	2011	2012	2011	2012	2011	2012	2011 fusion spt	2012	2011	2012	2011		2012
Débitos y partidas a pagar							534,11	262,36					534,11	262,36
Pasivos a valor razonable con cambios en pérdidas y ganancias													0,00	0,00
Otros													0,00	0,00
Total	0,00	0,00	0,00	0,00	0,00	0,00	534,11	262,36	0,00	0,00	0,00	0,00	534,11	262,36

2. Información General.

El epígrafe anterior corresponde a deudas a corto plazo por crédito dispuesto en la tarjeta de crédito y tarjeta H24.

3. Información sobre impagos de préstamos pendientes de pago

No procede.



José María Viadero Torre
Secretario



Pascual Ferrando
Presidente




4. Beneficiarios y Acreedores. Entidades vinculadas.


ENTIDADES VINCULADAS - DEUDAS A CORTO PLAZO	SALDO INICIAL	FUSION FUNDACION SALUD PARATODOS	AUMENTOS	DISMINUCIONE S	SALDO FINAL
101/09-AREQUIPA-PERU		23,807.58	22,396.92		46,204.50
119/09-MONROVIA-LIBERIA		6,449.52		6,449.52	0.00
12/01-CRISTO AMERICAS - SUCRE - BOLIVIA	30,175.47		60,808.76	90,984.23	0.00
12/06-DOUALA-CAMERUN			243,617.32	228,356.55	15,260.77
12/08-MONROVIA-LIBERIA	21,966.91			11,800.00	10,166.91
12/09 - SENSIBILIZACION - FCA.SANCHEZ TRAPERO			34,216.32	9,624.16	24,592.16
12/12-CHICLAYO-PERU			7,062.00		7,062.00
12/30-LA HABANA SAN RAFAEL - CUBA			9,000.00		9,000.00
12/32- CIUDAD JOVEN SUCRE-BOLIVIA				39,000.00	-39,000.00
12/34-FILIPINAS				40,000.00	-40,000.00
12/35-SENSIBILIZACION ESPAÑA			8,963.25		8,963.25
12/37-NGUTI-CAMERUN			13,661.00	9,869.79	3,791.21
12/39 ACCRA-GHANA			77,814.51	8,012.00	69,802.51
12/40-IQUITOS-PERU			25,900.00	25,000.00	900.00
12/43-IQUITOS-PERU			4,000.00		4,000.00
209/10-MONROVIA-LIBERIA		3,681.07		3,681.07	0.00
22/08-MONROVIA-LIBERIA	8,400.63			8,400.63	0.00
221/10-PIURA-PERU		1,496.98		1,496.98	0.00
227/10-MONROVIA-LIBERIA			3,662.96	6,300.00	-2,637.04
23/05-SPS-HONDURAS-CAJAMADRID	17,504.88			17,504.88	0.00
29/08-LUNSAR-SIERRA LEONA	701.98			701.98	0.00
301/11-CHICLAYO-PERU		151.12		151.12	0.00
306/11-AFRICA EN GENERAL		670.30	0.23	670.53	0.00
310/11-PERU Y CUBA		125.02		125.02	0.00
315/11-LIMA-PERU		150.82		150.82	0.00
731/09-COLOMBIA	266,982.60		3,879.34	270,861.94	0.00
738/09-LA PAZ-BOLIVIA	23,000.00			23,000.00	0.00
762/09-MONROVIA-LIBERIA	18,074.86				18,074.86
8/07-SAN PEDRO SULA-HONDURAS		4,352.86		4,352.86	0.00
801/10-MONROVIA-LIBERIA	1,496.16		652.03	2,148.19	0.00
826/10-MONROVIA-LIBERIA	6,486.30				6,486.30
837/10-NGUTI-CAMERUN	24.00			24.00	0.00
842/10-MONROVIA-LIBERIA	9,696.48			4,671.54	5,024.94
848/10-FILIPINAS	28,000.00			28,000.00	0.00
849/10-INDIA	44,931.77			44,931.77	0.00
852/10-MONROVIA-LIBERIA	29,873.17			29,873.17	0.00
859/10-LUNSAR-SIERRA LEONA	1,600.00				1,600.00
863/10-MPLS-AREQUIPA-PERU	4,000.00			4,000.00	0.00
867/10-LA HABANA SJD-CUBA	40,000.00			1,113.92	38,886.08
875/10-MONROVIA-LIBERIA	9,550.12		12,854.24	18,858.86	3,545.50
9/07-LIMA-PERU		6,000.00		6,000.00	0.00
901/11-LA CEJA-COLOMBIA	148,900.00				148,900.00
909/11-MONROVIA-LIBERIA	1,348.96			1,348.96	0.00
926/11-LUNSAR-SIERRA LEONA	28,636.07		260.08	28,896.15	0.00
927/11-VOLUNTARIADO -JUNTA CASTILLA Y LEON	1,124.73			1,124.73	0.00
931/11-CUSCO-PERU	20,000.00			20,000.00	0.00
943/11-LA CEJA-COLOMBIA	36,443.00				36,443.00
948/11-LA HABANA-CUBA	40,000.00		126,889.34	1,500.28	165,389.06
967/11-DOUALA-CAMERUN	-3,903.99		47,005.87	41,006.89	2,094.99
968/11-LOME-TOGO	20,000.00			20,000.00	0.00
969/11- LA CEJA - COLOMBIA			168,000.00		168,000.00
ACCRA CURIA PROVINCIAL-GHANA		7,689.13	2,400.00	7,819.36	2,269.77
AREQUIPA-PERU		-25.07		197.15	-222.22
ASAFO-GHANA		4,260.83	2,074.42	5,046.19	1,289.06
BATIBO-CAMERUN		433.95	7,062.00	7,743.90	-247.95
CAMAGUEY-CUBA		207.94	1,098.60	1,217.65	88.89
CHICLAYO-PERU		711.04		1,639.74	-928.70
COCHABAMBA-BOLIVIA		2,402.72		1,417.93	984.79



 José María Viadero Torre
 Secretario



 Pascual Piles Ferrando
 Presidente


 FJC:Juan Ciudad Ongd-Memoria
 Página 7 de 31

ENTIDADES VINCULADAS - DEUDAS A CORTO PLAZO	SALDO INICIAL	FUSION FUNDACION SALUD PARATODOS	AUMENTOS	DISMINUCIONES	SALDO FINAL
CUSCO-PERU	4,050.00	17,867.57	3,502.03	3,895.83	21,523.77
DONATIVOS CAMPAÑA NAVIDAD 2009-DOUALA-CAMERUN		44,248.96		44,248.96	0.00
DONATIVOS CAMPAÑA NAVIDAD 2011-ACCRA-GHANA	26,630.68	12,235.10		16,704.98	22,160.80
DONATIVOS DELEGACION CATALUÑA	1,688.49	2,339.98	7,069.48		11,097.95
DONATIVOS DELEGACION NAVARRA	962.58		12,376.58	8,248.88	5,090.28
DONATIVOS EN UNIDAD CENTRAL	2,124.16	332.87		2,457.03	0.00
DOUALA-CAMERUN		9,863.77			9,863.77
FATICK-DALAL XEL-CSM-SENEGAL		90.71	2,800.00	2,879.21	11.50
FUNDACION JUAN CIUDAD-COMISION INTERPROVINCIAL	31,500.00		147,702.03	153,728.45	25,473.58
FUNDACION JUAN CIUDAD-JUAN CIUDAD ONGD		-109,991.67	109,991.67		0.00
FUNDACION SALUD PARA TODOS	109,991.67			109,991.67	0.00
IQUITOS-PERU		-25.07	600.00	918.44	-343.51
KOFORIDUA-GHANA	9,000.00	0.30	5,174.12	10,448.17	3,726.25
LA HABANA SAN JUAN DE DIOS-CUBA		227.07	3,661.98	3,645.10	243.95
LA HABANA SAN RAFAEL-CUBA		348.84	2,563.39	2,760.53	151.70
LA PAZ-CSM-BOLIVIA		1,824.08		367.96	1,456.12
LIMA-PERU		-25.07		586.09	-611.16
LOME-TOGO		618.58	2,500.00	2,932.09	186.49
LUNSAR-SIERRA LEONA	1,000.00	-1,648.62	4,844.71	8,959.92	-4,763.83
MONROVIA-LIBERIA		-11,256.44	29,621.04	30,680.61	-12,316.01
NEW KRU TOWN-MONROVIA-LIBERIA			7,930.00		7,930.00
NGUTI-CAMERUN		4,943.38	8,532.11	9,704.02	3,771.47
NGUTI-CAMERUN-HNO. JESUS GONZALEZ	1,602.31				1,602.31
OHSJD-CURIA ARAGON	-288.40		307,667.41	310,702.98	-3,323.97
PIURA-PERU		826.39		1,639.74	-813.35
PROYECTOS PRESUPUESTO EXTRAORDINARIO		37,076.85		37,076.85	0.00
PROYECTOS PRESUPUESTO ORDINARIO		13,606.51	27,895.19	38,831.76	2,669.94
QUITO ALBERGUE - ECUADOR	210.00	80.00	500.00		790.00
SUCRE-CIUDAD JOVEN-BOLIVIA		3,579.30	700.00	933.08	3,346.22
SUCRE-CRISTO AMERICAS-BOLIVIA		470.16		565.12	-94.96
SUCRE-GREGORIO PACHECHO-BOLIVIA		2,105.17		1,432.84	672.33
THIES DALAL XEL-CSM-SENEGAL		-87.89	2,800.00	2,662.93	49.18
TOTALES	1,043,485.59	92,216.64	1,571,710.93	1,892,077.70	815,335.46
PROVEEDORES-ACREEDORES DEUDAS A CORTO PLAZO	SALDO INICIAL	FUSION FUNDACION SALUD PARATODOS	AUMENTOS	DISMINUCIONES	SALDO FINAL
AECID			199.53		199.53
AEROMAR CARGO, S.L.		5,069.68	53,207.03	51,260.17	7,016.54
CARLOS ARROYO JIMENEZ			314.60		314.60
CONSULTORES DE TECNICAS EMPRESARIALES, S.L.		2,402.48		2,402.48	0.00
DHL EXPRESS MADRID SPAIN, S.L.	288.40	286.98	4,744.20	4,647.66	671.92
EUREST COLECTIVIDADES, S.A.			1,646.95	791.77	855.18
EUROP ASSISTANCE	92.73	254.42	11,743.40	12,062.53	28.02
FARMAMUNDI		11,742.18	28,804.86	40,547.04	0.00
FORMACION, EMPLEO Y COMERCIALIZACION, S.A.			1,216.05		1,216.05
FUNDACIÓN INSTITUTO SAN JOSE	2,218.49		27,457.81	25,017.24	4,659.06
FUNDACION JUAN CIUDAD		1,500.00		1,500.00	0.00
GESTION HOSPITALARIA 2000, S.L.		361.60	13,673.92	7,383.41	6,652.11
GIRBAU, S.A.			8,000.00		8,000.00
GRAFICAS GEMINIS	1,298.00	5,149.06	22,692.23	24,357.37	4,781.92
INGENICO SERVICES IBERIA, S.A.		468.07		468.07	0.00
LYRECO ESPAÑA, S.A.			288.25		288.25
OHSJD CURIA CASTILLA	2,071.86	326.34	47,488.17	47,353.33	2,533.04
POST COURIER, S.L.	32.10	127.90	356.85	516.85	0.00
SAR EXPRESS, S.L.			199.62	178.98	20.64
SOLAF XXI, S.L.		118.00		118.00	0.00
TELEFONICA MOVILES ESPAÑA, S.A.		147.70	154.12	147.70	154.12
VIAJES EL CORTE INGLES	3,904.53			3,904.53	0.00
TOTALES	9,906.11	27,954.41	222,187.59	222,657.13	37,390.98


 José María Viadero Torre
 Secretario


 Pascual Piles Ferrando
 Presidente


 FJC:Juan Ciudad Ongd-Memoria
 Página 8 de 31

OTROS ACREEDORES DEUDAS A CORTO PLAZO	SALDO INICIAL	FUSION FUNDACION SALUD PARATODOS	AUMENTOS	DISMINUCIONE S	SALDO FINAL
ADMINISTRACIONES PUBLICAS POR RETENCIONES IRPF	2.522,96	1.543,62	24.339,14	26.058,42	2.347,30
ORGANISMOS SEGURIDAD SOCIAL POR SEGUROS SOCIALES	3.787,58	1.345,27	83.924,71	82.377,74	6.679,82
TOTALES	6.310,54	2.888,89	108.263,85	108.436,16	9.027,12

NOTA 9 - FONDOS PROPIOS

1. Movimientos.

MOVIMIENTOS DE LAS PARTIDAS DE BALANCE						
FONDOS PROPIOS	SALDO INICIAL	FUSION FUNDACION SALUD PARATODOS	TOTAL SALDO INICIAL	AUMENTOS	DISMINUCIO NES	SALDO FINAL
DOTACIÓN FUNDACIONAL						0,00
RESERVAS VOLUNTARIAS						0,00
RESERVAS ESPECIALES						0,00
REMANENTE						0,00
EXCEDENTES DE EJERCICIOS ANTERIORES	-21.462,27	14.318,27	-7.144,00	23.191,30		16.047,30
EXCEDENTE DEL EJERCICIO	5.209,85	17.981,45	23.191,30	38.718,76	23.191,30	38.718,76
TOTALES	-16.252,42	32.299,72	16.047,30	61.910,06	23.191,30	54.766,06

2. Origen de los aumentos

Traspaso del excedente del ejercicio de 2011 a excedentes de ejercicios anteriores por 23.191,30€
Excedente del ejercicio 2012 por 38.718,76€.

3. Causas de las disminuciones

Traspaso del excedente del ejercicio de 2011 a excedentes de ejercicios anteriores por 23.191,30€.

4. Desembolsos pendientes y fecha de exigibilidad

No procede.

5. Aportaciones no dinerarias y criterios para su valoración

No procede.

6. Observaciones a las reservas

No procede.


NOTA 10 - SITUACIÓN FISCAL


1. Impuesto sobre beneficios: régimen fiscal aplicable.

Juan Ciudad ONGD, integrada jurídicamente dentro de la Fundación Juan Ciudad, tiene abiertos a inspección al 31 de diciembre de 2012 por parte de las autoridades fiscales, los cuatro últimos ejercicios para todos los impuestos a los que están sujetas sus actividades. Las actividades típicas realizadas por la Entidad están exentas del Impuesto sobre el Valor Añadido, de conformidad con la normativa vigente.

Por aplicación de la Ley 49/2002, de 23 de diciembre, de régimen fiscal de las entidades sin fines lucrativos y de los incentivos fiscales al mecenazgo; y el R.D. 1270/2003 de 10 de octubre por el que se aprueba el reglamento para la aplicación de dicho régimen, la entidad goza de exención en el Impuesto sobre Sociedades por los resultados obtenidos en el ejercicio de las actividades que constituyen su objeto social o finalidad específica (COOPERACIÓN PARA EL DESARROLLO, art. 6 y art. 7 punto 1º letra M del título II de la ley 49/2002), así como por los incrementos patrimoniales derivados tanto de adquisiciones como de transmisiones a título lucrativo, siempre que unas y otras se obtengan o realicen en cumplimiento de su objeto o finalidad específica.

En consecuencia, por aplicación del artículo 8 de la ley 49/2002, la base imponible de la Entidad queda constituida por la suma algebraica de los rendimientos netos positivos o, en su caso, negativos obtenidos en el ejercicio de sus explotaciones económicas no exentas, por los rendimientos procedentes de los bienes y derechos que integran su patrimonio y por los incrementos o disminuciones patrimoniales igualmente sometidos a gravamen. La citada base imponible queda gravada al tipo del 10 por 100 siendo de aplicación, cuando procedan, las deducciones y bonificaciones previstas en la normativa del Impuesto sobre Sociedades, así como la minoración de la cuota líquida en el importe de las retenciones, pagos e ingresos a cuenta efectuados.


José María Viadero Torre
Secretario


Pascual Piles Ferrando
Presidente


FJC:Juan Ciudad Ongd-Memoria
Página 9 de 31

2. Conciliación del resultado contable con la base imponible del impuesto de sociedades y explicación, en su caso, de las diferencias.

RESULTADO CONTABLE:			38.718,76
	AUMENTOS	DISMINUCIONES	
DIFERENCIAS PERMANENTES	RESULTADOS EXENTOS	38.718,76	-38.718,76
	OTRAS DIFERENCIAS		
DIFERENCIAS TEMPORARIAS	CON ORIGEN EN EL EJERCICIO		
	CON ORIGEN EN EJERCICIOS ANTERIORES		
COMPENSACION DE BASES IMPONIBLES NEGATIVAS DE EJERCICIOS ANTERIORES			
BASE IMPONIBLE (RESULTADO FISCAL):			0,00

3. Otros tributos.

Corresponde a los impuestos municipales de vehículos de tracción mecánica e inspección técnica de vehículos con una suma total de 518,14€.

NOTA 11. INGRESOS Y GASTOS

1. Ayudas monetarias y no monetarias.

A) AYUDAS MONETARIAS	COOPERACION AL DESARROLLO AFRICA	COOPERACION AL DESARROLLO AMÉRICA	COOPERACION AL DESARROLLO OTROS DESTINOS O DESTINOS EN COMÚN	TOTAL
AYUDAS MONETARIAS INDIVIDUALES				
AYUDAS MONETARIAS A ENTIDADES	844,430.71	915,053.31	208,399.14	1,967,883.16
AYUDAS MONETARIAS REALIZADAS A TRAVES DE OTRAS ENTIDADES O CENTROS				
B) REINTEGRO DE AYUDAS Y ASIGNACIONES				
REINTEGRO DE AYUDAS Y ASIGNACIONES				
TOTAL	844,430.71	915,053.31	208,399.14	1,967,883.16

C) Ayudas no monetarias.

No procede.

2. Aprovisionamientos.


Cuenta	Importe
600 Compras de bienes destinados a la actividad	
601 Compras de materias primas	
602 Compras de otros aprovisionamientos	2,141.60
607 trabajos realizados por otras empresas	71,164.52
610 Variación de existencias de bienes destinados a la actividad	
611 Variación de existencias de materias primas	
612 Variación de existencias de otros aprovisionamientos	
TOTAL	73,306.12

3. Gastos de Personal: Cargas sociales y Personal

Cuenta	Importe
640 Sueldos y salarios	260,024.13
642 Seguridad social a cargo de la empresa	69,217.18
643 Retribución a largo plazo mediante sistemas de aportación definida	
649 Otros gastos sociales	402.94
TOTAL	329,644.25



José María Viadero Torre
Secretario



Pascual Piles Ferrando
Presidente



4. Otros gastos de actividad

Subgrupo / Cuenta / Subcuenta	Importe
620 Gastos en investigación y desarrollo del ejercicio.	
621 Arrendamientos y cánones.	55,328.28
622 Reparaciones y conservación.	1,473.60
623 Servicios de profesionales independientes	5,695.23
624 Transportes	1,306.61
625 Primas de seguros	13,669.63
626 Servicios bancarios y similares	71.83
627 Publicidad, propaganda y relaciones públicas	28,890.74
628 Suministros	5,876.16
629 Otros servicios	22,339.10
63 Tributos	518.14
694 Perdidas por deterioro de créditos de la actividad	
695 Dotación a la provisión por operaciones de la actividad	
794 Reversión del deterioro de créditos de la actividad	
7954 Exceso de provisiones por operaciones de la actividad	
TOTAL	135,169.32

5. Importe de la venta de bienes y prestación de servicios producidos por permuta de bienes no monetarios y servicios.

No procede.

6. Resultados originados fuera de la actividad normal de la Fundación. Importe de la partida "Otros resultados".

No procede.

7. Ingresos. Información sobre:

a) Ingresos de la actividad propia.

COOPERACIÓN AL DESARROLLO	a) Cuotas de asociados y afiliados	b) Aportaciones de usuarios	c) Ingresos de promociones patrocinadores y colaboraciones	d) Subvenciones, donaciones y legados de la actividad propia	Procedencia
COOPERACION AL DESARROLLO	26,800.35				SOCIOS
COOPERACION AL DESARROLLO		149,453.38			PERSONAS FISICAS
COOPERACION AL DESARROLLO				399,711.62	OHSJD CURIA ARAGON
COOPERACION AL DESARROLLO				242,945.17	OHSJD CURIA BETICA
COOPERACION AL DESARROLLO				348,483.96	OHSJD CURIA CASTILLA
COOPERACION AL DESARROLLO				927,962.69	OHSJD OTROS
COOPERACION AL DESARROLLO				414,865.50	ADMINISTRACIONES PUBLICAS
COOPERACION AL DESARROLLO		43,671.90	624.04		PERSONAS JURIDICAS
TOTAL	26,800.35	193,125.28	624.04	2,333,968.94	2,554,518.61

Ingresos de la actividad mercantil.


No procede.


b) Otros ingresos.


Ingresos financieros: 3.890,78€

NOTA 12. SUBVENCIONES, DONACIONES Y LEGADOS

1. Informar sobre el importe y características de las subvenciones, donaciones y legados recibidos que aparecen en las partidas correspondientes del balance y de la cuenta de resultados, diferenciando los vinculados a la actividad propia de la entidad y, en su caso, a la actividad mercantil.


José María Viadero Torre
Secretario


Pascual Piles Ferrando
Presidente


ONGD PARA LA SALUD
FJC: Juan Ciudad Ongd-Memoria
Página 11 de 31

Ingresos y gastos imputados al ejercicio.

Los ingresos de la cuenta de resultados adjunta, recogen las ayudas recibidas e imputadas para el cumplimiento de los fines propios de la Entidad como condición asociada a los mismos (orígenes), detallado por tipo de financiador (públicos y privados), así como por tipo de gasto y centro de aplicación (aplicaciones). Se corresponden e identifican como rentas exentas de acuerdo con las letras a, b y c del punto 1º del artículo 6, por la explotación reflejada en la letra m, punto 1º del artículo 7 de la ley 49/2002:

INGRESOS	2,558,409.39	100.00%
PRIVADOS	2,143,543.89	83.78%
ORDEN HOSPITALARIA SAN JUAN DE DIOS: CURIA ARAGON	399,711.62	15.62%
ORDEN HOSPITALARIA SAN JUAN DE DIOS: CURIA BETICA	242,945.17	9.50%
ORDEN HOSPITALARIA SAN JUAN DE DIOS: CURIA CASTILLA	348,483.96	13.62%
ORDEN HOSPITALARIA SAN JUAN DE DIOS: OTROS (CENTROS, COMUNIDADES, ETC)	927,962.69	36.27%
DONACIONES PERSONAS FISICAS	149,453.38	5.84%
DONACIONES PERSONAS FISICAS (SOCIOS)	26,800.35	1.05%
DONACIONES PERSONAS JURIDICAS	44,295.95	1.73%
INGRESOS FINANCIEROS	3,890.78	0.15%
PÚBLICOS	414,865.50	16.22%
AECID, COMUNIDADES AUTONOMAS, DIPUTACIONES, AYUNTAMIENTOS, ETC..	414,865.50	16.22%


EXCEDENTE


38,718.76

GASTOS	2,519,690.63	100.00%
PROYECTOS	1,544,190.25	61.28%
PROYECTOS AFRICA	451,393.01	17.91%
PROYECTOS AMERICA	884,398.10	35.10%
PROYECTOS OTROS DESTINOS Ó DESTINOS EN COMUN	208,399.14	8.27%
AYUDA HUMANITARIA	138,704.64	5.50%
AYUDA HUMANITARIA Y DE EMERGENCIA-AFRICA	94,480.13	3.75%
AYUDA HUMANITARIA Y DE EMERGENCIA-AMERICA	22,406.33	0.89%
AYUDA HUMANITARIA Y DE EMERGENCIA-OTROS DESTINOS Ó EN COMUN	21,818.18	0.87%
MANTENIMIENTO DE CENTROS SOCIO-SANITARIOS	13,509.00	0.54%
MANTENIMIENTO CENTROS-AFRICA	13,509.00	0.54%
EDUCACION PARA EL DESARROLLO	465,710.02	18.48%
GESTIÓN EN SERVICIOS CENTRALES	357,576.72	14.19%

POR CADA 6 EUROS
6.000
3.677
1.075
2.106
0.496
0.330
0.225
0.052
0.032
0.032
1.109
0.851

Origen y aplicación de las subvenciones y donaciones por financiador y tipo de gasto.


José María Viadero Torre
Secretario



Pascual Piles Ferrando
Presidente


FJC:Juan Ciudad Ongd-Memoria
Página 12 de 31



INGRESOS IMPUTADOS AL EJERCICIO 2012 POR FINANCIADOR

CENTRO	1-AYUDA HUMANITARIA Y EMERGENCIA											TOTAL
	ASIGNACION PRESUPUESTARIA	ORGANISMOS PUBLICOS	PERSONAS JURIDICAS	OTROS OHS/D	PERSONAS FISICAS	PERSONAS FISICAS SOCIOS	CURIA CASTILLA	CURIA ARAGON	CURIA BETICA	FONDOS PROPIOS	TOTAL	
MONROVIA-LIBERIA	3,000.00			2,911.04	3,710.00		32,316.01				41,937.05	
FATICK-DALAL-XEL-CSM-SENEGAL	1,500.00			90.71	1,288.50						2,879.21	
LOME-TOGO	2,500.00			432.09							2,932.09	
LOME-TOGO				8,000.00							8,000.00	
ASAFO-GHANA				3,339.77							3,339.77	
KOFORIDUA-GHANA	2,400.00			5,274.05	2,774.12						10,448.17	
ACCRA CURIA PROVINCIAL-GHANA	145.56										145.56	
LUN SAR-SIERRA LEONA	8,263.83			1,510.00	318.71	516.00					10,608.54	
NGUTI-CAMERUN				3,704.02				6,000.00			9,704.02	
BATIBO-CAMERUN	1,000.00			433.95	300.95						1,734.90	
THIES DALAL-XEL-CSM-SENEGAL	1,500.00				1,250.82						2,750.82	
CAMAGUEY-CUBA	600.00			119.05				498.60			1,217.65	
PIURA-PERU	813.35			826.39							1,639.74	
CHICLAYO-PERU	928.70			711.04							1,639.74	
AREQUIPA-PERU						222.22					222.22	
CUSCO-PERU						3,895.83					3,895.83	
LIMA-PERU	611.16										611.16	
867/10-LA HABANA SJD-CUBA					1,113.92						1,113.92	
IQUITOS-PERU	943.51										943.51	
LA HABANA SAN RAFAEL-CUBA	1,248.30			348.84				1,163.39			2,760.53	
LA HABANA SAN JUAN DE DIOS-CUBA	1,756.05			227.07				1,661.98			3,645.10	
SUCRE-GREGORIO PACHECHO-BOLIVIA				1,432.84							1,432.84	
SUCRE-CIUDAD JOVEN-BOLIVIA				233.08	700.00						933.08	
SUCRE-CRISTO AMERICAS-BOLIVIA				565.12							565.12	
LA PAZ-CSM-BOLIVIA				367.96							367.96	
COCHABAMBA-BOLIVIA				1,417.93							1,417.93	
EN GENERAL	10,649.83		11,168.35								21,818.18	
TOTALES	37,860.29	0.00	11,168.35	31,944.95	11,457.02	4,634.05	32,316.01	3,323.97	6,000.00	0.00	138,704.64	


 José María Viadero Torre
 Secretario


 Pascual Piles Ferrando
 Presidente


FJC: Juan Ciudad Ongd-Memoria
 Página 13 de 31




2-EDUCACION PARA EL DESARROLLO											
CENTRO	ASIGNACION PRESUPUESTARIA	ORGANISMO S PUBLICOS	PERSONAS JURIDICAS	OTROS OHSJD	PERSONAS FISICAS	PERSONAS FISICAS SOCIOS	CURIA CASTILLA	CURIA ARAGON	CURIA BETICA	FONDOS PROPIOS	TOTAL
ASAFO-GHANA						1,706.42					1,706.42
ACCRA CURIA PROVINCIAL-GHANA	173.80										173.80
CURIA GENERAL-FONDO MISIONES Y CENTROS FORMACION AFRICA	272,000.00										272,000.00
BOLIVIA Y PERU-VOLUNTARIADO-GOBIERNO NAVARRA		8,248.88					87,677.05				8,248.88
MONROVIA - LIBERIA - COOPERANTE											87,677.05
ASIA - COOPERANTES - FUNDACION INSTITUTO SAN JOSE				8,711.59							8,711.59
PIURA-PERU-COOPERANTE EN GENERAL	60,087.02										60,087.02
TOTALES	332,260.82	8,248.88	0.00	8,711.59	0.00	1,706.42	87,677.05	27,105.26	0.00	0.00	465,710.02


 José María Viadero Torre
 Secretario

3-GESTION EN SERVICIOS CENTRALES											
CENTRO	ASIGNACION PRESUPUESTARIA	ORGANISMO S PUBLICOS	PERSONAS JURIDICAS	OTROS OHSJD	PERSONAS FISICAS	PERSONAS FISICAS SOCIOS	CURIA CASTILLA	CURIA ARAGON	CURIA BETICA	FONDOS PROPIOS	TOTAL
AGENCIA VASCA DE COOPERACION		17,716.42									17,716.42
COMUNIDAD DE MADRID		26,000.00									26,000.00
JUNTA CASTILLA Y LEON		5,797.49									5,797.49
CABILDO DE TENERIFE	265,425.54		6,318.21								701.98
EN GENERAL	265,425.54	50,215.89	6,318.21	0.00	11,266.42	20,459.88	0.00	0.00	0.00	3,890.78	307,360.83
TOTALES		50,215.89	6,318.21	0.00	11,266.42	20,459.88	0.00	0.00	0.00	3,890.78	357,576.72


 Pascual Piles Ferrando
 Presidente

4-MANTENIMIENTO DE CENTROS											
CENTRO	ASIGNACION PRESUPUESTARIA	ORGANISMO S PUBLICOS	PERSONAS JURIDICAS	OTROS OHSJD	PERSONAS FISICAS	PERSONAS FISICAS SOCIOS	CURIA CASTILLA	CURIA ARAGON	CURIA BETICA	FONDOS PROPIOS	TOTAL
ACCRA CURIA PROVINCIAL-GHANA	2,080.64			5,419.36							7,500.00
BATIBO-CAMERUN				1,283.82	4,725.18						6,009.00
TOTALES	2,080.64	0.00	0.00	6,703.18	4,725.18	0.00	0.00	0.00	0.00	0.00	13,509.00


 FJC: Juan Ciudad Ongd-Memoria
 Página 14 de 31

5-PROYECTOS

CENTROS	ASIGNACION PRESUPUESTARIA	ORGANISMOS PUBLICOS	PERSONAS JURIDICAS	OTROS OHSJD	PERSONAS FISICAS	PERSONAS FISICAS SOCIOS	CURIA CASTILLA	CURIA ARAGON	CURIA BETICA	FONDOS PROPIOS	TOTAL
968/11-LOME-TOGO				5,000.00			5,000.00	5,000.00	5,000.00		20,000.00
967/11-DOUALA-CAMERUN - CAMPAÑA NAVIDAD			876.97	38,273.98					1,855.94		41,006.89
926/11-LUNARS-SIERRA LEONA-DIPUTACION VALENCIA	28,636.07				260.08						28,896.15
12/06-DOUALA-CAMERUN - CURIA GENERAL				228,356.55							228,356.55
12/13-THIES - SENEGAL-PARC SANITARI				17,464.63							17,464.63
12/23-THIES-SENEGAL								8,224.00			8,224.00
227/10-MONROVIA-LIBERIA					6,300.00						6,300.00
12/25-LIBERIA Y SIERRA LEONA			1,478.01								1,478.01
12/37-NGUTI-CAMERUN				9,869.79							9,869.79
12/39 ACCRA-GHANA					8,012.00						8,012.00
12/28-ALIMENTOS AFRICA	2,568.56										2,568.56
939/11-SIERRA LEONA-GOBIERNO NAVARRA	1,000.00	19,203.00									20,203.00
SPT-306/11-AFRICA EN GENERAL				670.53							670.53
12/08-MONROVIA-LIBERIA				11,800.00							11,800.00
31/08-MONROVIA-LIBERIA	4,864.31										4,864.31
801/10-MONROVIA-LIBERIA-JUNTA CASTILLA Y LEON		652.03									652.03
807/10-MONROVIA-LIBERIA-GENERALITAT VALENCIANA		1,496.16									1,496.16
875/10-MONROVIA-LIBERIA-COMUNIDAD MADRID		3,873.17		9,685.69							18,858.86
842/10-MONROVIA-LIBERIA-AECID		4,671.54					5,300.00				4,671.54
23/05-SPS-HONDURAS-BANKIA			17,504.88								17,504.88
731/09-COLOMBIA-AYUNTAMIENTO MADRID		266,982.60		351.88	3,527.46						270,861.94
738/09-LA PAZ-BOLIVIA							23,000.00				23,000.00
936/11-LUJAN-ARGENTINA-OHSJD FRANCIA				149,580.00	67.40						149,647.40
948/11-LA HABANA-CUBA					1,500.28						1,500.28
965/11-CUSCO-PERU-OHSJD FRANCIA				130,000.00							130,000.00
931/11-CUSCO-PERU-DIPUTACION CORDOBA		20,000.00									20,000.00

Jose Maria Viadero Torre
Secretario

Pascual Piles Ferrando
Presidente

FJC: Juan Ciudad Onga-Memoria
Página 15 de 31


Ingresos recibidos.


Durante el ejercicio 2012, los ingresos recibidos y/o comprometidos, aplicados en el mismo ejercicio y/o anterior/es y/o siguiente/s (hasta 4 años), de las distintas fuentes financieras y según su asignación, han sido:


INGRESOS RECIBIDOS Y/O COMPROMETIDOS EN 2012	2.577.217,62	100,00%
PRIVADOS	2.344.184,54	90,96%
ORDEN HOSPITALARIA SAN JUAN DE DIOS: OTROS (CENTROS, COMUNIDADES, CURIA GENERAL, ETC)	1.065.374,10	41,34%
ORDEN HOSPITALARIA SAN JUAN DE DIOS: CURIA ARAGON	388.264,19	15,07%
DONACIONES PERSONAS JURIDICAS	38.841,54	1,51%
ORDEN HOSPITALARIA SAN JUAN DE DIOS: CURIA CASTILLA	307.891,49	11,95%
ORDEN HOSPITALARIA SAN JUAN DE DIOS: CURIA BETICA	224.917,67	8,73%
INGRESOS FINANCIERO	3.890,78	0,15%
DONACIONES PERSONAS FISICAS (SOCIOS)	36.069,45	1,40%
DONACIONES PERSONAS FISICAS	278.935,32	10,82%
PÚBLICOS	233.033,08	9,04%
AEICD, COMUNIDADES AUTONOMAS, DIPUTACIONES, AYUNTAMIENTOS	233.033,08	9,04%

RELACION INGRESOS PÚBLICOS		
ORGANISMO	IMPORTE	ASIGNACIÓN
AGENCIA VASCA COOPERACION	17.716,42	SEDE CENTRAL
AJUNTAMENT D ESPLUGUES DE LLOBREGAT	7.062,00	12/12-CHICLAYO-PERU
AYUNTAMIENTO SEVILLA	10.886,16	959/11-CUSCO-PERU
AYUNTAMIENTO URREA DE GAEN	30,00	12/39 ACCRA-GHANA
AYUNTAMIENTO URREA DE GAEN	60,00	13/13-BOLIVIA-CRISTO DE LAS AMERICAS
COMUNIDAD MADRID	160.000,00	969/11- LA CEJA - COLOMBIA
COMUNIDAD MADRID	-2.938,01	5/07-CHICLAYO-PERU
GENERALITAT VALENCIANA	8.963,25	12/35-SENSIBILIZACION ESPAÑA
GOBIERNO NAVARRA	19.203,00	939/11-SIERRA LEONA
GOBIERNO NAVARRA	12.376,58	VOLUNTARIADO SUCRE Y BOLIVIA
JUNTA CASTILLA Y LEÓN	-326,32	927/11-VOLUNTARIADO
TOTAL INGRESOS PÚBLICOS	233.033,08	

RELACION INGRESOS PRIVADOS		
CURIAS PROVINCIALES	IMPORTE	ASIGNACIÓN
CURIA ARAGON	280.273,61	APORTE INICIAL SEGÚN PRESUPUESTO
CURIA ARAGON	50.000,00	12/05-HONDURAS (CAMPAÑA SUPERIOR GENERAL)
CURIA ARAGON	27.105,38	COOPERANTE ENFERMERO PERU (PIURA)
CURIA ARAGON	12.000,00	12/31 SAN PEDRO SULA - HONDURAS
CURIA ARAGON	8.224,00	12/23-THIES-SENEGAL
CURIA ARAGON	3.000,00	12/39 ACCRA-GHANA
CURIA ARAGON	2.889,34	948/11-LA HABANA-CUBA
CURIA ARAGON	1.661,98	CONTENEDORLA HABANA SAN JUAN DE DIOS-CUBA
CURIA ARAGON	1.447,89	12/17-BOLIVIA Y ECUADOR
CURIA ARAGON	1.163,39	CONTENEDOR-LA HABANA SAN RAFAEL-CUBA
CURIA ARAGON	498,60	CONTENEDOR-CAMAGUEY-CUBA
TOTAL CURIA ARAGON	388.264,19	


 José María Viadero Torre
 Secretario


 Pascual Piles Ferrando
 Presidente


 FJC:Juan Ciudad Ongd-Memoria
 Página 17 de 31

CURIA BETICA	206.561,73	APORTE INICIAL SEGÚN PRESUPUESTO
CURIA BETICA	10.000,00	12/05-HONDURAS (CAMPAÑA SUPERIOR GENERAL)
CURIA BETICA	6.000,00	NGUTI-CAMERUN
CURIA BETICA	1.855,94	967/11-DOUALA-CAMERUN
CURIA BETICA	500,00	12/05-HONDURAS (CAMPAÑA SUPERIOR GENERAL)
TOTAL CURIA BETICA	224.917,67	
CURIA CASTILLA	186.944,55	APORTE INICIAL SEGÚN PRESUPUESTO
CURIA CASTILLA	87.716,94	COOPERANTE GERENTE LIBERIA (MONROVIA)
CURIA CASTILLA	20.000,00	MONROVIA-LIBERIA
CURIA CASTILLA	7.930,00	13/08-MONROVIA-LIBERIA
CURIA CASTILLA	5.300,00	875/10-MONROVIA-LIBERIA
TOTAL CURIA CASTILLA	307.891,49	
TOTAL CURIAS PROVINCIALES DE ESPAÑA	921.073,35	

RELACION INGRESOS PRIVADOS		
OTROS ORDEN HOSPITALARIA SAN JUAN DE DIOS	IMPORTE	ASIGNACIÓN
BARCELONA ALBERGUE	850,58	DONATIVOS DELEGACION CATALUNA
BARCELONA ALBERGUE-VOLUNTARIOS	9,00	DONATIVOS CAMPAÑA NAVIDAD
BARCELONA-CAMPUS DOCENT SANT JOAN DE DEU	2.000,00	DONATIVOS DELEGACION CATALUÑA
BARCELONA-HOSPITAL SANT JOAN DE DEU	1.510,00	LUNSAR-SIERRA LEONA
BARCELONA-PARC SANITARI SJ DIOS	17.464,63	12/13-THIES - SENEGAL
BARCELONA-PARC SANITARI SJ DIOS	20.000,00	12/40-IQUITOS-PERU
CURIA GENERAL	8.000,00	13/01-LOME-TOGO
CURIA GENERAL	37.923,70	12/06-DOUALA-CAMERUN
CURIA GENERAL	50.619,99	12/06-DOUALA-CAMERUN
CURIA GENERAL	53.669,37	12/06-DOUALA-CAMERUN
CURIA GENERAL	101.193,91	12/06-DOUALA-CAMERUN
FUNDACION INSTITUTO SAN JOSE	4.433,08	COOPERANTE ASIA
FUNDACION INSTITUTO SAN JOSE	4.433,08	COOPERANTE ASIA
FUNDACION INSTITUTO SAN JOSE	100.000,00	948/11-LA HABANA-CUBA
FUNDACION SALUD PARA TODOS	215.276,47	FUSION POR ABSORCION
HNO. JOSE LUIS GARCIA IMAS	24.000,00	948/11-LA HABANA-CUBA
HNO. JUAN ANTONIO DIEGO - FELI SANZO RIVERO	476,00	101/09-MPSL-PERU
HNO. JUAN ANTONIO DIEGO-CAPACHA	876,00	101/09-MPSL-PERU
HNO. LUIS MUJICA	2.470,00	12/02-ARGENTINA CURIA PROVINCIAL
HNO. MIGUEL PAJARES	2.911,04	MONROVIA-LIBERIA
HNO.GREGORIO MARTIN CAMUÑAS	13.661,00	12/37-NGUTI-CAMERUN
HNO.JUAN ANTONIO DIEGO-PASCUA HOSPITALARIA	1.160,00	101/09-MPSL-PERU
MADRID HOSPITAL	5,00	DONATIVOS EN UNIDAD CENTRAL
MADRID HOSPITAL	1.110,00	DONATIVOS CAMPAÑA NAVIDAD
MADRID HOSPITAL CDAD HNOS.	400,00	DONATIVOS CAMPAÑA NAVIDAD
MADRID-CLINICA NUESTRA SEÑORA DE LA PAZ	500,00	DONATIVOS CAMPAÑA NAVIDAD
MONDRAGON-SANATORIO PSIQUIATRICO SAGRADO C.JESUS	100,00	DONATIVOS CAMPAÑA NAVIDAD
MONDRAGON-SANATORIO PSIQUIATRICO SAGRADO C.JESUS	700,00	DONATIVOS CAMPAÑA NAVIDAD
OHSJD FRANCIA	149.580,00	936/11-LUJAN-ARGENTINA
OHSJD FRANCIA	130.000,00	965/11-CUSCO-PERU
OHSJD FRANCIA	84.681,25	12/33-VELLOR-INDIA
PALENCIA	10.000,00	DONATIVOS CAMPAÑA NAVIDAD
PALENCIA	20.000,00	12/39 ACCRA-GHANA
PAMPLONA	3.000,00	DONATIVOS CAMPAÑA NAVIDAD
SANTANDER	550,00	DONATIVOS CAMPAÑA NAVIDAD
VALLADOLID	500,00	DONATIVOS CAMPAÑA NAVIDAD
VALLADOLID	810,00	DONATIVOS CAMPAÑA NAVIDAD
VALLADOLID	500,00	DONATIVOS EN UNIDAD CENTRAL
TOTAL OTROS ORDEN HOSPITALARIA SAN JUAN DE DIOS	1.065.374,10	

2. Analizar el movimiento de las partidas del balance, indicando el saldo inicial y final así como los aumentos y disminuciones.

Subvenciones de capital recibidos (estructura fija)

Este capítulo del pasivo del balance, recoge el importe pendiente de aplicar a ingresos de ejercicios futuros de las subvenciones en capital para la estructura fija, no reintegrables recibidas por la Entidad. Estas subvenciones se registran en el capítulo anteriormente indicado en el momento en que se conceden y se imputan a resultados del ejercicio en proporción

José María Viadero Torre
Secretario

Pascual Piles Ferrando
Presidente

FJC:Juan Ciudad Ongd-Memoria
Página 18 de 31

a la depreciación experimentada durante el período por los activos financiados por las mismas a partir de la fecha de la concesión.

MOVIMIENTOS DE LAS PARTIDAS DEL BALANCE				
Subvenciones, donaciones y legados	Saldo inicial	Aumentos	Disminuciones	Saldo final
130. Subvenciones oficiales de capital				
131. Donaciones y legados de capital: vehículos	9,260.09	9,240.00	5,863.16	12,636.93
131. Donaciones y legados de capital: construcciones		118,664.70	2,397.04	116,267.66
132. Otras subvenciones donaciones y legados				
TOTALES	9,260.09	127,904.70	8,260.20	128,904.59

NOTA 13 - ACTIVIDAD DE LA ENTIDAD. APLICACIÓN DE ELEMENTOS PATRIMONIALES A FINES PROPIOS. GASTOS DE ADMINISTRACIÓN.

13.1 Actividad de la entidad

1. Actividades realizadas

A) Identificación

Denominación de la actividad	JUAN CIUDAD ONGD: Cooperación al desarrollo
Tipo de actividad *	PROPIA
Identificación de la actividad por sectores	INTERES SOCIAL E INSTITUCIONAL
Lugar de desarrollo de la actividad	LIBERIA, GHANA, CAMERUN, SIERRA LEONA, KENIA, SENEGAL, MOZAMBIQUE, TOGO, CUBA, BOLIVIA, ECUADOR, PERU, HONDURAS, COLOMBIA, MEXICO, INDIA, FILIPINAS, CHINA.

Descripción detallada de la actividad realizada.

Desarrollo humano sostenible y la cooperación internacional, que actúa en los Centros de la Orden Hospitalaria, principalmente en África y América Latina, con especial atención a los países empobrecidos o más desfavorecidos, a través de proyectos de emergencia, rehabilitación y desarrollo.


B) Recursos humanos empleados en la actividad.

Tipo	Número		Nº horas / año	
	Previsto	Realizado	Previsto	Realizado
Personal asalariado	10	12	17.290	19.340
Personal con contrato de servicios	1	1	1.750	1.750
Personal voluntario	65	80	13.500	17.114

C) Beneficiarios o usuarios de la actividad.

Tipo	Número	
	Previsto	Realizado
Personas físicas		
Personas jurídicas	82	82
Proyectos sin cuantificar beneficiarios		


José María Viadero Torre
Secretario


Pascual Piles Ferrando
Presidente




D) Recursos económicos empleados en la actividad.

Gastos / Inversiones	Importe	
	Previsto	Realizado
Gastos por ayudas y otros		
a) Ayudas monetarias	2.258.767,33	1.967.883,16
b) Ayudas no monetarias		
c) Gastos por colaboraciones y órganos de gobierno		
Variación de existencias de productos terminados y en curso de fabricación		
Aprovisionamientos	71.969,44	73.306,12
Gastos de personal	271.891,80	329.644,25
Otros gastos de explotación	133.150,74	135.169,32
Amortización del inmovilizado	10.680,00	13.091,87
Deterioro y resultado por enajenación de inmovilizado		
Gastos financieros	300,00	595,91
Variaciones de valor razonable en instrumentos financieros		
Diferencias de cambio		
Deterioro y resultado por enajenaciones de instrumentos financieros		
Impuestos sobre beneficios		
Subtotal gastos	2.746.759,31	2.519.690,63
Adquisiciones de inmovilizado (excepto Bienes Patrimonio Histórico)		127.904,70
Adquisiciones Bienes Patrimonio Histórico		
Cancelación deuda no comercial		
Subtotal recursos		127.904,70
TOTAL	2.746.759,31	2.647.595,33

E) Objetivos e indicadores de realización de la actividad.

Objetivo	Indicador	Cuantificación
Desarrollo humano sostenible y la cooperación internacional, que actúa en los Centros de la Orden Hospitalaria, principalmente en África y América Latina, con especial atención a los países empobrecidos o más desfavorecidos, a través de proyectos de emergencia, rehabilitación y desarrollo	Instituciones de la Orden Hospitalaria Atendidas en América Latina: 54 Instituciones de la Orden Hospitalaria Atendidas en África: 21 Instituciones de la Orden Hospitalaria Atendidas en Asia: 7	PREVISTO 100% REALIZADO 100%


José María Viadero Torre
Secretario


Pascual Piles Ferrando
Presidente



2. Recursos económicos totales empleados.

GASTOS / INVERSIONES	Actividad cooperación al desarrollo	No imputados a las actividades	TOTAL
Gastos por ayudas y otros			
a) Ayudas monetarias	1,967,883.16		1,967,883.16
b) Ayudas no monetarias			
c) Gastos por colaboraciones y órganos de gobierno			
variación de existencias de productos terminados y en curso de fabricación			
Aprovisionamientos	73,306.12		73,306.12
Gastos de personal	329,644.25		329,644.25
Otros gastos de la actividad	135,169.32		135,169.32
Amortización del inmovilizado	13,091.87		13,091.87
Deterioro y resultado por enajenación de inmovilizado			
Gastos financieros	595.91		595.91
variaciones de valor razonable en instrumentos financieros			
Diferencias de cambio			
Deterioro y resultado por enajenaciones de instrumentos financieros			
Impuestos sobre beneficios			
Subtotal gastos	2,519,690.63		2,519,690.63
Adquisiciones de inmovilizado (excepto bienes Patrimonio Histórico)	127,904.70		127,904.70
Adquisiciones Bienes Patrimonio Histórico			0.00
Cancelación de deuda no comercial			0.00
Subtotal inversiones	127,904.70		127,904.70
TOTAL RECURSOS EMPLEADOS	2,647,595.33		2,647,595.33

3. Recursos económicos totales obtenidos.

A) Ingresos obtenidos.

INGRESOS	Previsto	Realizado
Rentas y otros ingresos derivados del patrimonio	14,874.56	12,150.98
ventas y prestación de servicios de las actividades propias		
Ingresos ordinarios de las actividades mercantiles		
Subvenciones del sector público	457,821.60	414,865.50
Aportaciones privadas	2,273,429.35	2,130,768.87
Otros tipos de ingresos	633.80	624.04
TOTAL RECURSOS OBTENIDOS	2,746,759.31	2,558,409.39

B) Otros recursos económicos obtenidos.

No procede.

4. Convenios de colaboración con otras entidades.

Descripción	Ingresos	Gastos	No produce corriente de bienes y servicios
AYUDA HUMANITARIA (ENTREGA DE MATERIAL AYUDA HUMANITARIA)			X
PRACTICAS CREATIVIDAD PUBLICITARIA			
PRODUCTOS Y SERVICIOS FINANCIEROS			

5. Desviaciones entre plan de actuación y datos realizados.

GASTOS:


AUDITORIAS: realización protección de datos en 2012 cuando estaba previsto en 2011


SEGURO VOLUNTARIOS: Incremento voluntarios internacionales


LOCOMOCIÓN: Optimización de recursos reduciendo costes.

SUELDOS Y SALARIOS: Por cooperantes no presupuestados, y otros presupuestados no realizados con menos coste.

AYUDAS MONETARIAS A ENTIDADES: Desviación positiva ya que hay ayudas que se realizan en 2013 y se presupuestaron en 2012 para Africa y América. Incremento por destino en India y Filipinas.


José María Viadero Torre
Secretario


Pascual Piles Ferrando
Presidente


FJC: Juan Ciudad Ongd-Memoria
Página 21 de 31

INGRESOS:

CURIAS PROVINCIALES (COOPERANTES): Por cooperante no presupuestado (Monrovia-Liberia)

CENTROS OHSJD (COOPERANTES): Hospital Sant Joan de Deu Esplugues, cooperantes en Sierra Leona, no realizado. Cooperantes Asia por la Fundación Instituto San José para sensibilización, no presupuestado.

ADMINISTRACIONES PUBLICAS (GESTIÓN): más ayudas para gestión de la Generalitat Valenciana, Diputación Valencia, Agencia Vasca de Cooperación, Comunidad de Madrid, Junta Castilla y León y Cabildo Tenerife.

PERSONAS FISICAS (GESTIÓN): más ayudas para gestión de un legado.

INGRESOS PARA COOPERACIÓN: Desviación negativa ya que hay ayudas que se realizan en 2013 y se presupuestaron en 2012 para Africa y América. Incremento por destino en India y Filipinas.

SUBVENCIONES POR VEHICULOS Y CONSTRUCCIONES: Incremento por legado de un vehículo y un piso.

INGRESOS FINANCIEROS: disminución por el valor del euribor a tres meses, por debajo del límite de retribución de intereses.

13.2 Aplicación de elementos patrimoniales a fines propios**1. Bienes y derechos que forman parte de la dotación y bienes y derechos vinculados de forma permanente a los fines fundacionales.**

Los bienes y derechos que forman parte de la dotación corresponden al patrimonio financiero, ya que ésta explotación, integrada en la Fundación Juan Ciudad, no dispone de dotación fundacional, sino de los excedentes que se producen. Las distintas corrientes financieras se aplican en un 100% a los fines fundacionales. No se encuentran sometidas a ninguna restricción.

2. Cuadro de destino de rentas e ingresos.**I. CÁLCULO DE LA BASE DE APLICACIÓN Y RECURSOS MÍNIMOS A DESTINAR DEL EJERCICIO 2012**

RECURSOS	IMPORTE
Resultado contable	38,718.76
1.1. Ajustes positivos del resultado contable (desglose en hoja 1.1)	
1.1. A) Dotación a la amortización de inmovilizado afecto a actividades en cumplimiento de fines	13,091.87
1.1. B) Gastos comunes y específicos al conjunto de actividades desarrolladas en cumplimiento de fines	2,505,484.71
TOTAL GASTOS NO DEDUCIBLES	2,518,576.58
1.2. Ajustes negativos del resultado contable (desglose en hoja 1.2)	
Ingresos no computables	
DIFERENCIA: BASE DE APLICACIÓN	2,557,295.34
Importe recursos mínimos a destinar según acuerdo del patronato	2,557,295.34
% Recursos mínimos a destinar a cumplimiento de fines según acuerdo del patronato	100.00%


2. RECURSOS DESTINADOS EN EL EJERCICIO A CUMPLIMIENTO DE FINES

RECURSOS	IMPORTE
2. A) Gastos comunes y específicos al conjunto de actividades desarrolladas en cumplimiento de fines	2,505,484.71
2. B) Inversiones realizadas en la actividad propia en el ejercicio (desglose en hoja 2.b)	127,904.70
TOTAL RECURSOS DESTINADOS EN EL EJERCICIO	2,633,389.41
% Recursos destinados sobre la Base de aplicación	102.98%

3. GASTOS DE ADMINISTRACIÓN

Límites alternativos (Art. 33 Reglamento R.D.1337/2005)	
5% de los fondos propios	
20% de la base de aplicación	511,459.07
GASTOS DE ADMINISTRACIÓN DEL EJERCICIO (desglose en hoja 3)	
Gastos comunes asignados a la administración del patrimonio	1,114.05
Gastos resarcibles a los patronos	
TOTAL GASTOS DE ADMINISTRACIÓN DEVENGADOS EN EL EJERCICIO	1,114.05
	NO SUPERA EL LÍMITE


José María Viadero Torre
Secretario


Pascual Piles Ferrando
Presidente



1.1. AJUSTES POSITIVOS DEL RESULTADO CONTABLE

1.1. A) Dotación a la amortización de inmovilizado afecto a actividades en cumplimiento de fines (Art.32.4.a) Reglamento R.D.1337/2005)				
Nº de cuenta	Partida de la cuenta de resultados	Elemento patrimonial afectado a la actividad en cumplimiento de fines	Dotación a la amortización del elemento patrimonial del ejercicio	Importe total amortizado del elemento patrimonial
68	DOTACION A LA AMORTIZACION	INMOVILIZADO	13,091.87	13,091.87
TOTAL 1.1. A) Dotación a la amortización			13,091.87	13,091.87


1.1. B) Gastos comunes y específicos al conjunto de actividades desarrolladas en cumplimiento de fines (excepto amortizaciones y deterioro de inmovilizado)				
Nº de cuenta	Partida de la cuenta de resultados	Descripción del gasto	Porcentaje de imputación a la actividad propia en cumplimiento de fines	Importe
65	AYUDAS MONETARIAS Y OTROS	ACTIVIDAD JUAN CIUDAD ONGD - COOPERACION AL DESARROLLO AFRICA, AMERICA Y OTRAS ZONAS EN DESARROLLO	100	1,967,883.16
602	APROVISIONAMIENTOS	APROVISIONAMIENTOS	100	2,141.60
607	TRABAJOS REALIZADOS POR OTRAS EMPRESAS	TRABAJOS REALIZADOS POR OTRAS EMPRESAS	100	71,164.52
64	PERSONAL	PERSONAL	100	329,644.25
62	SERVICIOS EXTERIORES	SERVICIOS EXTERIORES	100	134,651.18
TOTAL 1.1. B) Gastos comunes y específicos				2,505,484.71


TOTAL 1.1. AJUSTES POSITIVOS DEL RESULTADO CONTABLE (Importe de la celda B10 "Total de gastos no deducibles" en la tabla I "Base de cálculo y recursos mínimos")	2,518,576.58
--	---------------------

2. B) INVERSIONES EFECTIVAMENTE REALIZADAS EN LA ACTIVIDAD PROPIA EN CUMPLIMIENTO DE FINES

Nº de cuenta	Partida del Balance	Detalle de la inversión	Adquisición		Forma de financiación			Inversiones computadas como cumplimiento de fines			
			Fecha	Valor de adquisición	Recursos propios	Subvención, donación o legado	Préstamo	Importe hasta el ejercicio (N-1)	Importe en el ejercicio (N)	Importe pendiente	
211	CONSTRUCCIONES	VIVIENDA- PISO	09/04/12	118,664.70		118,664.70			118,664.70		
218	ELEMENTOS DE TRANSPORTE	VEHICULO	09/04/12	9,240.00		9,240.00			9,240.00		
TOTALES					127,904.70	0.00	127,904.70	0.00	0.00	127,904.70	0.00


 José María Viadero Torre
 Secretario


 Pascual Piles Ferrando
 Presidente


 FJC:Juan Ciudad Ongd-Memoria
 Página 23 de 31

13.3 GASTOS DE ADMINISTRACIÓN (art. 27.3 Ley 50/2002 y art. 33 del Reglamento)

3.1 A) Gastos comunes asignados a la administración del patrimonio			
Nº de cuenta	Partida de la cuenta de resultados	Descripción del gasto	Importe
63	TRIBUTOS	TRIBUTOS	518,14
66	GASTOS FINANCIEROS	DIFERENCIAS NEGATIVAS DE CAMBIO	595,91
Subtotal			1.114,05
3.1 B) Gastos resarcibles a los patronos			
Nº de cuenta	Partida de la cuenta de resultados	Descripción del gasto	Importe
Subtotal			0,00
TOTAL 3. GASTOS DE ADMINISTRACIÓN DEVENGADOS EN EL EJERCICIO (Importe de la celda B31 en la tabla I)			1.114,05


II. DESTINO Y APLICACIÓN DE RENTAS E INGRESOS A FINES


Ejercicio	Base de aplicación	Importe recursos mínimos a destinar según acuerdo del	Total recursos destinados en el ejercicio	% Recursos destinados sobre la Base de aplicación	DIFERENCIA entre el total de recursos destinados y
2008	1.286.593,10	1.286.593,10	1.233.081,98	95,84%	51.166,67
2009	3.007.840,95	3.007.840,95	3.089.864,09	102,73%	133.189,81
2010	3.116.255,79	3.116.255,79	3.087.014,14	99,06%	103.948,16
2011	2.787.292,58	2.787.292,58	2.774.422,40	99,54%	91.077,98
2012	2.557.295,34	2.557.295,34	2.633.389,41	102,98%	167.172,05
TOTAL	12.755.277,76	12.755.277,76	12.817.772,02		


Ejercicio	Recursos destinados a cumplimiento de fines aplicados en el ejercicio					Total recursos hechos efectivos	% Recursos a destinar sobre la Base de aplicación
	2008	2009	2010	2011	2012		
2008	1.286.593,10					1.286.593,10	100,00%
2009		3.007.840,95				3.007.840,95	100,00%
2010			3.116.255,79			3.116.255,79	100,00%
2011				2.787.292,58		2.787.292,58	100,00%
2012					2.557.295,34	2.557.295,34	100,00%
TOTAL	1.286.593,10	3.007.840,95	3.116.255,79	2.787.292,58	2.557.295,34	12.755.277,76	100,00%

III. INCREMENTO DE DOTACIÓN Y/O RESERVAS

Ejercicio	Base de aplicación	Recursos a destinar a:				Recursos a destinar a dotación fundacional y reservas hechos efectivos en el ejercicio					
		Dotación fundacional	Reservas	Total	% que representa sobre la Base de aplicación	2008	2009	2010	2011	2012	Total aplicaciones
2008	1.286.593,10			0.00	0.00%						0.00
2009	3.007.840,95			0.00	0.00%						0.00
2010	3.116.255,79			0.00	0.00%						0.00
2011	2.787.292,58			0.00	0.00%						0.00
2012	2.557.295,34			0.00	0.00%						0.00
TOTAL	12.755.277,76	0.00	0.00	0.00	0.00%	0.00	0.00	0.00	0.00	0.00	0.00


José María Viadero Torre
Secretario


Pascual Piles Ferrando
Presidente


ONGD PARA LA SALUD
FJC: Juan Ciudad Ongd-Memoria
Página 24 de 31

NOTA 14 – OPERACIONES CON PARTES VINCULADAS

1. Operaciones realizadas entre partes vinculadas.

El epígrafe “deudas con entidades asociadas” del estado de activos y pasivos a la citada fecha adjunto, corresponde a la parte de ayudas recibidas pendientes de utilización en las actividades desarrolladas por la Entidad para las que han sido concedidas. Siguiendo el principio de prudencia la Entidad únicamente contabiliza los ingresos y cobros recibidos y/o comprometidos durante el ejercicio, así como los gastos y pagos realizados durante el mismo. La imputación a gastos e ingresos del ejercicio se realiza por el criterio de devengo, independientemente de cuándo se produzca la corriente financiera.

El movimiento que incluye saldos iniciales, aumentos, disminuciones y saldos pendientes figuran detallados en la nota 8.4. Las transacciones efectuadas con otras actividades de la entidad ha sido el siguiente:

EXPLORACION	GASTOS	INGRESOS
FUNDACION JUAN CIUDAD-COMISION INTERPROVINCIAL	18,000.00	
TOTAL	18,000.00	0.00

2. Personal de alta dirección y patronos.

Identificación	Cargo	Sueldo	Dietas	Otras remuneraciones	TOTAL
PASCUAL PILES FERRANDO	PRESIDENTE	0	0	0	0
MIGUEL ANGEL VARONA ALONSO	VICEPRESIDENTE	0	0	0	0
JOSE ANTONIO SORIA CRAUS	TESORERO	0	0	0	0
JULIAN SANCHEZ BRAVO	VOCAL	0	0	0	0
EDUARDO RIBES ARGENTE	VOCAL	0	0	0	0
JOSE LUIS FONSECA BRAVO	VOCAL	0	0	0	0
MARIANO BERNABÉ OTERO	VOCAL	0	0	0	0
VICTOR MARTIN MARTINEZ	VOCAL	0	0	0	0
JOSÉ MIGUEL VALDÉS GRANDE	VOCAL	0	0	0	0
JOSE MARIA VIADERO TORRE	APODERADO JUAN CIUDAD ONGD, SECRETARIO PATRONATO (NO PATRONO)	0	0	VALOR TRABAJO PERSONAL RELIGIOSO – COSTE 50.244,80	50.244,80

No han existido obligaciones contraídas en materia de pensiones o de pago de primas de seguros de vida con personal de alta dirección y patronos. Tampoco se han producido Indemnizaciones por cese.

3. Anticipos y créditos concedidos al personal de alta dirección y a los miembros del Patronato.

No procede.

NOTA 15 - OTRA INFORMACIÓN

1. Cambios en el patronato durante el ejercicio.

No se han producido por lo que se mantiene el mismo patronato del ejercicio anterior. Según acuerdo del Patronato en su reunión de 25 de mayo de 2010, elevado a público mediante escritura pública número 1.572 de 11 de junio de 2010, el Patronato de la Fundación queda constituido, después de la designación de cargos, de la siguiente forma:


- PRESIDENTE: Hno. Pascual Piles Ferrando
- VICEPRESIDENTE; Hno. Miguel Angel Varona Alonso
- TESORERO: Hno. José Antonio Soria Craus
- VOCALES: Hno. Julián Sánchez Bravo, Hno. Eduardo Ribes Argente, Hno. José Luis Fonseca Bravo, Hno. Calixto Andrés Plumed Moreno, Hno. Mariano Bernabé Otero, Hno. Víctor Martín Martínez.

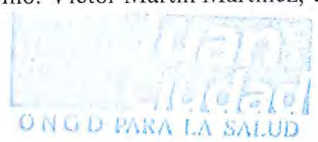
Asimismo se acuerda designar Secretario (no patrono) al Hno. José María Viadero Torre.

Según acuerdo del Patronato en su reunión de 10 de marzo de 2011, elevado a público mediante escritura pública número 2.784 de 28 de septiembre de 2011, se produce el cese como vocal del Hno. Calixto Andrés Plumed Moreno y el nombramiento como vocal del Hno. José Miguel Valdés Grande.

Mediante escritura pública número 1.573 del 11 de junio de 2010, se nombra Director al Hno. Víctor Martín Martínez, con plenos poderes. También se otorgan plenos poderes al Hno. José María Viadero Torre.


José María Viadero Torre
Secretario


Pascual Piles Ferrando
Presidente


FJC: Juan Ciudad Ongd-Memoria
Página 25 de 31

2. Autorizaciones concedidas, denegadas o en trámite de resolución por parte del Protectorado.

No procede.

3. Sueldos, dietas y remuneraciones de los miembros del Patronato (incluida la autocontratación).

Los miembros del Patronato de la Fundación, no han devengado remuneración, sueldo y dieta alguna por el desempeño de su cargo como patrono.

4. Anticipos y créditos a miembros del Patronato.

No existen anticipos, créditos, ni avales concedidos a los patronos; ni obligaciones en materia de pensiones con ellos contraídos.

5. Pensiones y seguros de vida.

No procede.

6. Número medio de personas empleadas en el curso del ejercicio, expresado por categorías y número de personas con discapacidad mayor o igual a 33%.

Categorías profesionales	Número personas empleadas	Hombres	Mujeres
OFICIAL ADMINISTRATIVO	2		2
COOPERANTE ENFERMERO	1	1	
COORDINADOR PROYECTOS	1	1	
ENCARGADO ALMACEN Y CONDUCTOR	2	2	
PERIODISTA	1		1
TECNICO DE PROYECTOS	2		2
COOPERANTE GERENCIA	1	1	
COOPERANTE TÉCNICO SENSIBILIZACIÓN	2	1	1
APODERADO - DIRECTOR	1	1	
Total	13	7	6

Número de personas con discapacidad mayor o igual al 33%: No procede.

De acuerdo con la reglamentación laboral vigente, la explotación está obligada al pago de indemnizaciones a aquéllos empleados que, bajo ciertas condiciones, se rescindan sus relaciones laborales. A 31 de diciembre no se ha creado provisión alguna por este concepto, ya que los Administradores de la Entidad no esperan que se produzcan despidos de importancia en el futuro.

Asimismo, a título informativo, se adjunta detalle sobre los voluntarios de la Entidad durante el ejercicio:

**VOLUNTARIOS DE JUAN CIUDAD ONGD
(a 31 de diciembre de 2012)**

CUALIFICACION	Nº VOLUNTARIOS
LICENCIADOS	55
TECNICOS (Titulación media)	16
ADMINISTRATIVOS	03
NO CUALIFICADOS	06
TOTAL	80


TAREA (*)	Nº VOLUNTARIOS
ADMINISTRATIVOS Y GESTORES	12
SENSIBILIZACION Y ANIMACION	80
DIFUSION DE IMAGEN Y PUBLICIDAD	33
RECOGIDA DE DONACIONES	57


(*) Se ha tenido en cuenta que algunos de los voluntarios desempeñan más de una de las tareas especificadas.

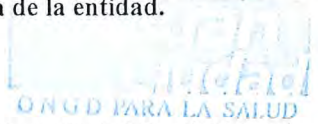
Nº TOTAL VOLUNTARIOS: 80 (17.114 horas estimadas de aportación voluntaria)

7. Naturaleza y propósito del negocio de los acuerdos de la entidad que no figuren en balance y sobre los que no se haya incorporado información en otra nota de la memoria, así como su posible impacto financiero, siempre que esta información sea significativa y de ayuda para la determinación de la posición financiera de la entidad.

No procede.


José María Viadero Torre
Secretario


Pascual Piles Ferrando
Presidente


FJC: Juan Ciudad Ongd-Memoria
Página 26 de 31

LISTADO DEL INMOVILIZADO A

12/2012

**CODIGO DESCRIPCION
PROVEEDOR**

155.00 LICENCIAS SOFTWARE
FUNDOSA TELESERVICIOS, S.A.

154.00 VIVIENDA PISO C/CORTE DEL FARAON, 22 - 4º DCHA
DONACION FRANCISCA SANCHEZ TRAPERO

3.00 estanterias mecalux serie 80-para carga de 3.000 kgs. cada par de largueros - color azul y naranja, 10/03/97
mecalux servis, s.a.

5.00 estanterias mecalux serie 80-para carga de 3.000 kgs. cada par de largueros - color azul y naranja 30/05/97
mecalux servis, s.a.

123.00 instalacion 3 lineas electricas indep para aire acondicionado
RAFAEL ESTEBAN LUQUE

125.00 INSTALACION ALTILO EN EL ALMACÉN
MECALUX SERVIS, S.A.

126.00 INSTALACION ESTRUCTURA EN TUBO - PORCHE ENTRADA ALMACEN
LUSOL, S.L.

156.00 SPLIT DE PARED MITSUBISHI ELECTRIC MOD.MSZ-GC35VA
SISTEMAS ATK, S.A.

22.00 armario archivador color nogal 1 puerta 200x45x58
DESPACHO

23.00 armario archivador color nogal 2 puertas libro 200x45x90
DESPACHO

24.00 cuadro con bustidor "san juan de dios-ricardo pampuri y juan grande, en aldea africana" 73x151/01/01/99
DESPACHO

25.00 estanteria puertas bajas color nogal 4 estantes 200x45x90
DESPACHO

26.00 mesa de centro con manto multicolor 40x44x110
DESPACHO

27.00 mesa de oficina color beige 74x80x180 camteada en marron oscuro c/2 cajones
DESPACHO

28.00 mesa ordenador color beige 75x55x103
DESPACHO

29.00 mesa tv metalica con ruedas 74x41x74
DESPACHO

30.00 modulo archivador clasificador 2 puertas en madera 75x44x94
DESPACHO

31.00 modulo archivador clasificador 2 puertas en madera 75x44x94
DESPACHO

32.00 modulos sofa terciopelo gris 84x75x59
DESPACHO

33.00 modulos sofa terciopelo gris con apoyabrazos 84x75x73
DESPACHO

34.00 papelera lata color rojo
DESPACHO

35.00 pizarra en corcho 150x95
DESPACHO

36.00 silla oficina color beige oscuro 5 brazos con ruedas
DESPACHO

37.00 silla oficina tapizada en color bris con patas metalicas
DESPACHO

38.00 silla oficina tapizada en color gris con patas metalicas
DESPACHO

39.00 soporte impresora color nogal 2 estantes 45x30x40
DESPACHO

40.00 tapiz "madre amamantando a un niño" 62x80 multicolor
DESPACHO

José María Viadero Torre
Secretario

Pascual Piles
Pascual Piles Ferrando
Presidente

FJC:Juan Ciudad Ongd-Memoria
Página 27 de 31

CODIGO	DESCRIPCION	PROVEEDOR	UBICACION	FALTA	CTA	UNL	IMP.UNIT.	BRUTO	AMORT.ACUM.	NETO	TASA
155.00	LICENCIAS SOFTWARE	FUNDOSA TELESERVICIOS, S.A.		13/05/08	206	1.00	466.67	466.67	466.67	0.00	25.00
TOTAL CUENTA:											
154.00	VIVIENDA PISO C/CORTE DEL FARAON, 22 - 4º DCHA	DONACION FRANCISCA SANCHEZ TRAPERO		09/04/12	206	118,664.70	118,664.70	118,664.70	2,400.00	116,264.70	3.03
TOTAL CUENTA:											
3.00	estanterias mecalux serie 80-para carga de 3.000 kgs. cada par de largueros - color azul y naranja, 10/03/97	mecalux servis, s.a.		07/07/00	215	1,039.84	1,039.84	1,039.84	1,039.84	0.00	10.00
5.00	estanterias mecalux serie 80-para carga de 3.000 kgs. cada par de largueros - color azul y naranja 30/05/97	mecalux servis, s.a.		07/07/00	215	1,427.24	1,427.24	1,427.24	1,427.24	0.00	10.00
123.00	instalacion 3 lineas electricas indep para aire acondicionado	RAFAEL ESTEBAN LUQUE		14/09/00	215	680.44	680.44	680.44	680.44	0.00	10.00
125.00	INSTALACION ALTILO EN EL ALMACÉN	MECALUX SERVIS, S.A.		27/11/01	215	4,596.11	4,596.11	4,596.11	4,596.11	0.00	10.00
126.00	INSTALACION ESTRUCTURA EN TUBO - PORCHE ENTRADA ALMACEN	LUSOL, S.L.		07/07/08	215	1,866.51	1,866.51	1,866.51	1,866.51	0.00	10.00
156.00	SPLIT DE PARED MITSUBISHI ELECTRIC MOD.MSZ-GC35VA	SISTEMAS ATK, S.A.		07/07/08	215	985.01	985.01	424.00	424.00	561.01	10.00
TOTAL CUENTA:											
22.00	armario archivador color nogal 1 puerta 200x45x58	DESPACHO		01/01/99	216	180.30	180.30	180.30	180.30	0.00	0.00
23.00	armario archivador color nogal 2 puertas libro 200x45x90	DESPACHO		01/01/99	216	360.61	360.61	360.61	360.61	0.00	0.00
24.00	cuadro con bustidor "san juan de dios-ricardo pampuri y juan grande, en aldea africana" 73x151/01/01/99	DESPACHO		01/01/99	216	300.51	300.51	300.51	300.51	0.00	0.00
25.00	estanteria puertas bajas color nogal 4 estantes 200x45x90	DESPACHO		01/01/99	216	180.30	180.30	180.30	180.30	0.00	0.00
26.00	mesa de centro con manto multicolor 40x44x110	DESPACHO		01/01/99	216	120.20	120.20	120.20	120.20	0.00	0.00
27.00	mesa de oficina color beige 74x80x180 camteada en marron oscuro c/2 cajones	DESPACHO		01/01/99	216	300.51	300.51	300.51	300.51	0.00	0.00
28.00	mesa ordenador color beige 75x55x103	DESPACHO		01/01/99	216	150.25	150.25	150.25	150.25	0.00	0.00
29.00	mesa tv metalica con ruedas 74x41x74	DESPACHO		01/01/99	216	90.15	90.15	90.15	90.15	0.00	0.00
30.00	modulo archivador clasificador 2 puertas en madera 75x44x94	DESPACHO		01/01/99	216	120.20	120.20	120.20	120.20	0.00	0.00
31.00	modulo archivador clasificador 2 puertas en madera 75x44x94	DESPACHO		01/01/99	216	120.20	120.20	120.20	120.20	0.00	0.00
32.00	modulos sofa terciopelo gris 84x75x59	DESPACHO		01/01/99	216	270.45	270.45	270.45	270.45	0.00	0.00
33.00	modulos sofa terciopelo gris con apoyabrazos 84x75x73	DESPACHO		01/01/99	216	210.36	210.36	210.36	210.36	0.00	0.00
34.00	papelera lata color rojo	DESPACHO		01/01/99	216	12.02	12.02	12.02	12.02	0.00	0.00
35.00	pizarra en corcho 150x95	DESPACHO		01/01/99	216	72.12	72.12	72.12	72.12	0.00	0.00
36.00	silla oficina color beige oscuro 5 brazos con ruedas	DESPACHO		01/01/99	216	96.16	96.16	96.16	96.16	0.00	0.00
37.00	silla oficina tapizada en color bris con patas metalicas	DESPACHO		01/01/99	216	48.08	48.08	48.08	48.08	0.00	0.00
38.00	silla oficina tapizada en color gris con patas metalicas	DESPACHO		01/01/99	216	48.08	48.08	48.08	48.08	0.00	0.00
39.00	soporte impresora color nogal 2 estantes 45x30x40	DESPACHO		01/01/99	216	24.04	24.04	24.04	24.04	0.00	0.00
40.00	tapiz "madre amamantando a un niño" 62x80 multicolor	DESPACHO		01/01/99	216	120.20	120.20	120.20	120.20	0.00	0.00

LISTADO DEL INMOVILIZADO A

12/2012

CODIGO	DESCRIPCION	UBICACION	FALTA	CTA.	UNL	IMP.UNIT.	BRUTO	AMORT.ACUM.	NETO	TASA
41.00	telefono contesta plus color blanco	DESPACHO	01/01/99	216	1.00	30.05	30.05	0.00	0.00	0.00
42.00	telefono maquina color blanco	DESPACHO	01/01/99	216	1.00	60.10	60.10	0.00	0.00	0.00
43.00	armario archivador 2 puertas color gris 197x40x92	DESPACHO	01/01/99	216	1.00	300.51	300.51	0.00	0.00	0.00
44.00	armario metalico 2 puertas correderas color beige y encimera color marron oscuro - 96x42x190 01/01/99		01/01/99	216	1.00	300.51	300.51	0.00	0.00	0.00
45.00	cuadro lienzo "Africa-ordre hospitalier de saint jean de dieu" - 75x5x55		01/01/99	216	1.00	90.15	90.15	0.00	0.00	0.00
46.00	estanteria de madera color beige 2 puertas bajas y 5 estantes 195x40x92		01/01/99	216	1.00	240.40	240.40	0.00	0.00	0.00
47.00	estanteria de madera color beige 4 cajones bajos y 4 estantes 195x40x60		01/01/99	216	1.00	300.51	300.51	0.00	0.00	0.00
48.00	estanteria de madera color beige 4 cajones bajos y 4 estantes 195x40x60		01/01/99	216	1.00	300.51	300.51	0.00	0.00	0.00
49.00	fax marca xerox 7021 serie 3203393691		01/01/99	216	1.00	403.88	403.88	0.00	0.00	0.00
50.00	maceta de centro de piedra circular color gris con grabados 38 cm. diametro con planta de 140. 01/01/99		01/01/99	216	1.00	90.15	90.15	0.00	0.00	0.00
51.00	mesa de oficina 3 cajones color erema 72x52x150		01/01/99	216	1.00	90.15	90.15	0.00	0.00	0.00
52.00	mesa oficina color gris canteada en color negro 75x80x140		01/01/99	216	1.00	240.40	240.40	0.00	0.00	0.00
53.00	mesa ordenador color negro 1 cajonera 73x44x121		01/01/99	216	1.00	150.25	150.25	0.00	0.00	0.00
54.00	modulo 2 cajones de oficina color gris con ruedas 57x54x41		01/01/99	216	1.00	90.15	90.15	0.00	0.00	0.00
55.00	modulo archivador clasificador 2 puertas en madera 75x44x94		01/01/99	216	1.00	120.20	120.20	0.00	0.00	0.00
56.00	papelera lata color rojo		01/01/99	216	1.00	12.02	12.02	0.00	0.00	0.00
57.00	pizarra en corcho 149x100		01/01/99	216	1.00	72.12	72.12	0.00	0.00	0.00
58.00	silla de oficina de madera tapizado en tela color marron		01/01/99	216	1.00	60.10	60.10	0.00	0.00	0.00
59.00	silla oficina tapizada en color azul 5 brazos con ruedas		01/01/99	216	1.00	96.16	96.16	0.00	0.00	0.00
60.00	silla oficina tapizada en color gris con patas metalicas		01/01/99	216	1.00	48.08	48.08	0.00	0.00	0.00
61.00	telefono blanco maquina		01/01/99	216	1.00	60.10	60.10	0.00	0.00	0.00
62.00	telefono telefax forma color beige		01/01/99	216	1.00	30.05	30.05	0.00	0.00	0.00
63.00	armario archivador 2 puertas color gris 197x40x92		01/01/99	216	1.00	300.51	300.51	0.00	0.00	0.00
64.00	clasificador 5 cajones color azul sobremesa 28x34x25		01/01/99	216	1.00	12.02	12.02	0.00	0.00	0.00
65.00	cuadro lienzo "cazador de color con ciervos" 132x80		01/01/99	216	1.00	120.20	120.20	0.00	0.00	0.00
66.00	estanteria color gris 5 estantes 200x40x100		01/01/99	216	1.00	72.12	72.12	0.00	0.00	0.00
67.00	estanteria color gris 5 estantes 200x40x100		01/01/99	216	1.00	72.12	72.12	0.00	0.00	0.00
68.00	estanteria color gris 7 estantes 200x40x100		01/01/99	216	1.00	90.15	90.15	0.00	0.00	0.00
69.00	estanteria color gris 7 estantes 200x40x100		01/01/99	216	1.00	90.15	90.15	0.00	0.00	0.00
70.00	estanteria color gris 7 estantes 200x40x100		01/01/99	216	1.00	90.15	90.15	0.00	0.00	0.00
71.00	estanteria color gris 7 estantes 200x40x100		01/01/99	216	1.00	90.15	90.15	0.00	0.00	0.00
72.00	maquina de escribir lexicon 80 manual		01/01/99	216	1.00	60.10	60.10	0.00	0.00	0.00

Jose Maria Viadero Torre
Secretario

Pascual Piles Ferrando
Presidente

FJC:Juan Ciudad Ongd-Memoria
Página 28 de 31

LISTADO DEL INMOVILIZADO A

12/2012

CODIGO DESCRIPCION

PROVEEDOR
73.00 maquina de escribir xerox 6018 electrica- serie 240-550444-0

74.00 mesa color nogal 76x100x200
75.00 mesa madera color gris para ordenador 75x45x70
76.00 mesa madera con 1 cajon 4 patas 79x42x82
77.00 mesa metalica 2 cajones, encimera color marron y estructura color gris 74x75x150

79.00 mesa para maquina de escribir color gris con ruedas 67.5x60x40

80.00 papelera centicero de pie color negro

81.00 papelera de plastico color gris

82.00 papelera lata color rojo

83.00 perchero de pie color negro 6 brazos

84.00 silla de oficina color azul 5 brazos con ruedas

85.00 sillas de plastico color rojo 4 patas metalicas

86.00 telefono soliac telecom p3241 color blanco

87.00 ventilador de pie taurus

88.00 butaca biplaza color rojo 40cm altura

89.00 caballete en madera de pino "bonifil" 175cm altura

90.00 cuadro "africa con fotografia de niños" con bastidor 100x150

91.00 cuadro "mujer con niño" de m. diaz 1.976 85x103

92.00 expositor de madera color nogal 6 estantes

93.00 estanteria color gris 4 estantes 200x40x100

94.00 extintor iberext eyrna 220x20x101

95.00 maceta de centro de piedra circular sin plantas color gris con grabados prehistoricos 38 cm diar 01/01/99

96.00 pizarra en corcho 90x60

97.00 armario color nogal 160x46x140

98.00 armario de baño de 2 puertas y 2 cajones 180x32x34

99.00 aspiradora nilfisk color cromo serie 143657da0898

100.00 bascula de balanza "ideal" de pie

101.00 cartel blanco con anagrama de la fundación 100x50 con texto "fundacion juan ciudad" ongd 01/01/99


102.00 cartel blanco con anagrama de la fundación 200x50 con texto "fundación juan ciudad" ongd pa 01/01/99


103.00 crucifijo de madera

104.00 escalera extensible de aluminio de 20 peldaños

105.00 estanteria metalica 5 modulos de 3 estantes - color bris 4.50 largo x 2 alto

CITA.	UNI.	IMP.UNIT.	BRUTO	AMORT.ACUM.	NETO	TASA
216	1.00	240.40	240.40	240.40	0.00	0.00
216	1.00	180.30	180.30	180.30	0.00	0.00
216	1.00	120.20	120.20	120.20	0.00	0.00
216	1.00	90.15	90.15	90.15	0.00	0.00
216	1.00	180.30	180.30	180.30	0.00	0.00
216	1.00	90.15	90.15	90.15	0.00	0.00
216	1.00	18.03	18.03	18.03	0.00	0.00
216	1.00	3.01	3.01	3.01	0.00	0.00
216	1.00	12.02	12.02	12.02	0.00	0.00
216	1.00	48.08	48.08	48.08	0.00	0.00
216	1.00	96.16	96.16	96.16	0.00	0.00
216	6.00	42.07	252.42	252.42	0.00	0.00
216	1.00	30.05	30.05	30.05	0.00	0.00
216	1.00	24.04	24.04	24.04	0.00	0.00
216	1.00	60.10	60.10	60.10	0.00	0.00
216	1.00	90.15	90.15	90.15	0.00	0.00
216	1.00	300.51	300.51	300.51	0.00	0.00
216	1.00	120.20	120.20	120.20	0.00	0.00
216	1.00	270.46	270.46	270.46	0.00	0.00
216	1.00	60.10	60.10	60.10	0.00	0.00
216	1.00	150.25	150.25	150.25	0.00	0.00
216	1.00	120.20	120.20	120.20	0.00	0.00
216	1.00	36.06	36.06	36.06	0.00	0.00
216	1.00	150.25	150.25	150.25	0.00	0.00
216	1.00	90.15	90.15	90.15	0.00	0.00
216	1.00	180.30	180.30	180.30	0.00	0.00
216	1.00	120.20	120.20	120.20	0.00	0.00
216	1.00	90.15	90.15	90.15	0.00	0.00
216	1.00	150.25	150.25	150.25	0.00	0.00
216	1.00	30.05	30.05	30.05	0.00	0.00
216	1.00	150.25	150.25	150.25	0.00	0.00
216	1.00	240.40	240.40	240.40	0.00	0.00
216	1.00					


José María Viadero Torre
Secretario


Pascual Piles Ferrando
Presidente

LISTADO DEL INMOVILIZADO A

12/2012

CODIGO	DESCRIPCION	FALTA	UBICACION	UNL	IMP.UNIT.	BRUTO	AMORT.ACUM.	NETO	TASA
PROVEEDOR				CTA.					
106.00	estanteria metalica 5 modulos de 3 estantes - color gris 4.50 largo x 2 alto	01/01/99		216	240.40	240.40	240.40	0.00	0.00
107.00	frigorifico fagor blanco	01/01/99		216	300.51	300.51	300.51	0.00	0.00
108.00	grapadora petrus 236 verde	01/01/99		216	15.03	15.03	15.03	0.00	0.00
109.00	libreria de madera 2.07 x 40 x92	01/01/99		216	240.40	240.40	240.40	0.00	0.00
110.00	mesa oficina 76x62x130	01/01/99		216	120.20	120.20	120.20	0.00	0.00
111.00	mesa oficina de madera 80x69.5x125	01/01/99		216	90.15	90.15	90.15	0.00	0.00
112.00	plataforma rodante de 4 ruedas metalica de color amarillo 75x125	01/01/99		216	66.11	66.11	66.11	0.00	0.00
113.00	silla oficina de plastico - color rojo - patas metalicas	01/01/99		216	42.07	42.07	42.07	0.00	0.00
114.00	taquilla vestuario color verde oscuro 2 puertas libro	01/01/99		216	120.20	120.20	120.20	0.00	0.00
133.00	CAJA FUERTE CONFIDENT BLOC 54	17/09/04		216	597.96	597.96	485.01	112.95	10.00
	A.ATOCHA SEGURIDAD. S.A.			216		180.00	132.00	48.00	10.00
157.00	SILLA EGEO ASINCRON MICROFIBRA NEGRA	30/06/07	DESPACHO	216	124.00	124.00	106.00	18.00	20.00
	GESTION HOSPITALARIA 2000			216		449.69	196.00	253.69	10.00
158.00	TELEFONO MOVIL NOKIA 6111 PLATA	26/07/08		216	2,082.70	2,082.70	833.00	1,249.70	10.00
	PIXELEE COMMUNICATIONS, S.L.			216		3,433.87	1,421.00	2,012.87	10.00
159.00	MOBILIARIO PASILLO	06/11/08		216	3,307.19	3,307.19	1,372.00	1,935.19	10.00
160.00	MOBILIARIO DIRECCION	06/11/08		216	2,113.31	2,113.31	882.00	1,231.31	10.00
161.00	MOBILIARIO PROYECTOS	06/11/08	DESPACHO	216	4,457.80	4,457.80	1,813.00	2,644.80	10.00
162.00	MOBILIARIO COMUNICACION Y VOLUNTARIADO	06/11/08		216	194.00	194.00	150.00	44.00	20.00
163.00	MOBILIARIO SECRETARIA	06/11/08		216	219.00	219.00	94.00	125.00	10.00
164.00	MOBILIARIO SALA JUNTAS	06/11/08		216	355.00	355.00	102.00	253.00	10.00
165.00	CAMARA FOTOS DIGITAL	29/10/08		216	1,952.00	1,952.00	432.00	1,520.00	10.00
	FOTO ROMA, S.L.			216		1,001.84	216.00	785.84	10.00
166.00	FRIGORIFICO FM-852S/6 1P 146	09/01/09		216	512.12	512.12	100.00	412.12	10.00
	ELEC.VALDEMORO, S.L.			216					
167.00	DESTRUCTORA DE PAPEL	28/02/10		216					
	GESTION HOSPITALARIA 2000			216					
168.00	MESA+MESA ALA+MESA JUNTAS+CAJONERA+3 LIBRERIAS	07/09/10		216					
	PANEL Y PERFIL			216					
169.00	MESA JUNTAS+2 LIBRERIAS+2 SILLAS	07/09/10	DESPACHO	216					
	PANEL Y PERFIL			216					
170.00	LIBRERIA 90X45X197 PUERTAS BATIENTES+2 SILLONES	05/11/10	DESPACHO	216					
	PANEL Y PERFIL			216					
	TOTAL CUENTA:			216	33,019.85	33,019.85	20,373.38	12,646.47	
136.00	IMPRESORA LASERJET 1320	21/12/04	DESPACHO	330.60	330.60	330.60	330.60	0.00	25.00
	JAFRAN INFORMATICA, S.L.			330.60					
137.00	ORDENADOR HP COMPAQ DC7100	11/03/05	DESPACHO	1.00	1,136.80	1,136.80	1,136.80	0.00	25.00
	JAFRAN INFORMATICA, S.L.			1.00					
138.00	ORDENADOR HP COMPAQ DC7100	31/01/05	DESPACHO	1.00	1,136.80	1,136.80	1,136.80	0.00	25.00
	JAFRAN INFORMATICA			1.00					
141.00	ORDENADOR PC HP. COMPAQ DX 5150 MT	02/01/06	DESPACHO	1.00	1,016.16	1,016.16	1,016.16	0.00	25.00
	JAFRAN INFORMATICA, S.L.			1.00					
143.00	ORDENADOR PC HP COMPAQ DC7600 PENTIUM PD945 DUAL CORE	27/09/06	DESPACHO	1.00	889.72	889.72	889.72	0.00	25.00
	JAFRAN INFORMATICA, S.L.			1.00					
144.00	ORDENADOR PC HP COMPAQ DC 7600 PENTIUM PD945 DUAL CORE	27/09/06	DESPACHO	1.00	889.73	889.73	889.73	0.00	25.00
	JAFRAN INFORMATICA, S.L.			1.00					
145.00	ORDENADOR PORTATIL HP COMPAQ NX7400	27/09/06	DESPACHO	1.00	1,042.84	1,042.84	1,042.84	0.00	25.00

José María Viadero Torre
Secretario

Pascual Piles Ferrando
Presidente

FJC:Juan Ciudad Ongd-Memoria
Página 30 de 31

